

# Bericht 2016

## über die Verwaltung und den Stand der Stadtangelegenheiten



**BREMERHAVEN**  
MEER ERLEBEN!



# **Bericht 2016**

über die Verwaltung  
und den Stand der  
Stadtangelegenheiten

Bearbeitet vom Bürger- und Ordnungsamt,  
Abteilung Statistik und Wahlen



## **Vorbemerkung**

Für diesen Jahresbericht wurden, wie in den Jahren zuvor, die elf Dezernate gebeten, die bisherigen Darstellungen aus ihren Bereichen zu aktualisieren bzw. bei Bedarf anzupassen oder

Zu Beginn der aktuellen Legislaturperiode wurden Veränderungen an der Dezernatsverteilung des Magistrats vorgenommen. Seither gehört das Stadtplanungsamt dem Dezernat I an (vorher Dezernat VI). Gesundheitsamt, Betriebsärztlicher Dienst und Suchtkrankenhilfe gehören nun dem Dezernat X an (vorher Dezernat VIII). Dem Dezernat VIII ist nun das neu eingerichtete Steueramt zugeordnet (vorher Abteilung der Stadtkämmerei, Dezernat III).

Problematisch gestaltet sich nach wie vor die Fortschreibung der Bevölkerungszahlen aufgrund der im Mai 2013 veröffentlichten Ergebnisse aus dem Zensus 2011. Demnach soll die tatsächliche Einwohnerzahl der Stadt Bremerhaven am Stichtag, dem 9. Mai 2011, deutlich von den bisher fortgeschriebenen Zahlen abweichen.

Der Magistrat hält die vom Statistischen Landesamt im Feststellungsbescheid mitgeteilte Einwohnerzahl und das Verfahren für die Ermittlung für nicht korrekt und hat inzwischen, wie weitere Städte auch, Klage erhoben. Dieses Verfahren ist bisher nicht abgeschlossen.

Die in diesem Bericht enthaltenen Auswertungen zur Bevölkerungsstatistik basieren daher weiterhin auf der Fortschreibung der Ergebnisse der Volkszählung aus dem Jahr 1987.

## Abkürzungen

AG	=	Arbeitsgemeinschaft / Aktiengesellschaft
BAB	=	Bundesautobahn
BImSchG	=	Bundesimmissionsschutzgesetz
BMBF	=	Bundesministerium für Bildung und Forschung
bzw.	=	beziehungsweise
d. h.	=	das heißt
dar.	=	darunter
EFRE	=	Europäischer Fonds für regionale Entwicklung
EU	=	Europäische Union
EUR	=	Euro
etc.	=	et cetera
e. V.	=	eingetragener Verein
gGmbH	=	gemeinnützige Gesellschaft mit beschränkter Haftung
Gym.	=	Gymnasium
GyO	=	Gymnasiale Oberstufe
inkl.	=	inklusive
Kfz	=	Kraftfahrzeug
KiTa	=	Kindertageseinrichtung
Kl.	=	Klassen
km	=	Kilometer
km <sup>2</sup>	=	Quadratkilometer
lfd.	=	laufend
lt.	=	laut
m <sup>2</sup>	=	Quadratmeter
Mio.	=	Million
Nr.	=	Nummer
OWiG	=	Gesetz über Ordnungswidrigkeiten
PflegeVG	=	Pflege-Versicherungsgesetz
PsychKG	=	Psychische-Krankheitengesetz
SGB	=	Sozialgesetzbuch
So-Schule	=	Sonderschule
Std.	=	Stunden
u. a.	=	und andere / unter anderem
u. v. m.	=	und vieles mehr
VB-Klassen	=	Vorbereitungsklassen
W-LAN	=	drahtloses, lokales Netzwerk
z. B.	=	zum Beispiel
z. Z.	=	zur Zeit

## Zeichenerklärung

∅	=	durchschnittlich
.	=	Zahlenwert ist unbekannt
-	=	Zahlenwert ist genau null (nichts)
...	=	Zahlenangaben fallen später an

## Allgemeine Erläuterungen

Im Allgemeinen ist ohne Rücksicht auf die Endsumme auf- bzw. abgerundet worden. Deshalb können sich bei der Summierung von Einzelangaben geringfügige Abweichungen in der Endsumme ergeben. Die vollständige Aufgliederung einer Summe ist durch das Wort *d a v o n* kenntlich gemacht, die teilweise Aufgliederung durch das Wort *d a r u n t e r*.

# Inhaltsverzeichnis

Seite

## Stand der Stadtangelegenheiten

Bevölkerungsstand und Bevölkerungsentwicklung, langfristige Übersicht	1
Bevölkerungsentwicklung in der Zeit vom 31.12.1960 bis 30.09.2016	3
Bevölkerungsentwicklung in der Zeit vom 31.12.2006 bis 30.09.2016	3
Gliederung der Stadt	4
Bevölkerungsstand am 30.09.2016	5
Bevölkerungsentwicklung vom 01.01.2015 bis 31.12.2015 in den Ortsteilen	6
Bevölkerungsbewegung 2015 nach Monaten	10
Wanderungsbewegungen 2015	12
Umzüge innerhalb desselben Ortsteils im Jahr 2015	14
Bevölkerungsentwicklung	15
Ausländer/innen in Bremerhaven	17
Ausländer/innen am 30.09.2016	18
Fläche des Stadtgebietes nach Nutzungsarten	19
Sozialversicherungspflichtig beschäftigte Arbeitnehmer/innen in Bremerhaven	20
Arbeitsmarktlage in Bremerhaven	22
Arbeitslosenquoten	23
Arbeitslosenquoten im Vergleich	24
Bestand an Wohngebäuden und Wohnungen	25
Bestand an Wohngebäuden und Wohnungen am 31.12.2015	26
Zugelassene Fahrzeuge	27
Bestand an Personenkraftwagen, Krafträdern und Nutzfahrzeugen am 01.01.2016	28

## Bericht über die Verwaltung

### De z e r n a t I

Wirtschaftsförderung; Infrastrukturmaßnahmen	29
Personal des Magistrats	31
Versorgungsempfänger/innen	33
Ausbildungsplätze nach Berufen	34
Arbeitssicherheit	36
Eheschließungen, Lebenspartnerschaften und Vornamenstatistik	38
Stadtplanungsamt	39
Ausgewählte Tätigkeiten der Schutzpolizei	43
Kriminalpolizei, ausgewählte Delikte	44
Polizeiliche Kriminalstatistik für das Jahr 2015	45

### De z e r n a t II

Haushaltsvolumen (Haushaltssoll)	49
Haushaltsvolumen (Rechnungsergebnisse nach Einzelplänen)	50
Haushaltsvolumen (Rechnungsergebnisse), Verschuldung	51



## D e z e r n a t III

Sozialhilfe außerhalb von Anstalten - Laufende Hilfen	53
Grundsicherung, Landespflegegeld	54
Wohngeld, Ausgestellte Berechtigungsscheine	55
Wohngeldempfänger/innen	56
Jugendschutz im Internet	57
Familienrecht - Vormundschaften für unbegleitete minderjährige Flüchtlinge	57
Gesetzliche Vertretung von Minderjährigen	58
Erziehungshilfe durch Fremdunterbringungen	58
Einzelfallhilfe im sozialen Dienst	60
Städtische Kindertagesstätten	60
Frühe Hilfen - Ausbau der Frühen Hilfen für Familien mit jungen Kindern	
Kindertagesstätten	62
Kindertageseinrichtungen - Fortbildung für Fachkräfte in Kindertageseinrichtungen zur KiTa-Leitung	63
Stellenpool Sozialarbeit	64
Förderprogramm der Stadt Bremerhaven zur Schaffung zusätzlicher dualer Ausbildungsplätze in der Stadt Bremerhaven	65

## D e z e r n a t IV

Allgemeinbildende und berufliche Schulen, Schüler/innen, Klassenverbände	67
Schülerzahlen nach Schulgattungen, Klassenverbände, Schulabgänger/innen	68
Schulische Dienste	72
Lehrerfortbildungsinstitut (LFI)	72
Regionales Beratungs- und Unterstützungszentrum (ReBUZ)	72
Stadtbildstelle / Medienzentrum	73
Jugendberufsagentur	73
Kulturamt	74
Stadtarchiv	76
Stadtbibliothek	77
Volkshochschule Bremerhaven	79
Historisches Museum Bremerhaven	80
Stadttheater Bremerhaven	81
Die erfolgreichsten / bestbesuchten Aufführungen in der Spielzeit 2015/2016	82
Stadttheater Bremerhaven Spielzeit 2015/2016	83

## D e z e r n a t V

Schwerbehinderte Menschen	89
Kriegsopferfürsorge	89

	Seite
<b>D e z e r n a t VI</b>	
Baureferat	91
Vermessungen	92
Auszug aus dem Grundstücksmarktbericht	92
Vergabe öffentlicher Aufträge im Baubereich	92
Erteilte Baugenehmigungen	93
Fertiggestellte bauliche Anlagen	93
Entsorgungsbetriebe Bremerhaven	94
<b>D e z e r n a t VII</b>	
Bestattungswesen auf den städtischen Friedhöfen	95
<b>D e z e r n a t VIII</b>	
<b>D e z e r n a t IX</b>	
Umweltschutzangelegenheiten	97
<b>D e z e r n a t X</b>	
Bestand an Sportanlagen am 01.01.2016	99
Vereine und Mitglieder	101
Altersstruktur der Mitglieder in Sportvereinen	101
Bremerhavener Teilnehmer/innen an Deutschen Meisterschaften	102
Geehrte Sportler/innen für Erfolge bei Deutschen Meisterschaften	102
Neuer Kunstrasensportplatz im Bürgerpark	103
Amtsärztlicher Dienst und sozialmedizinischer Dienst für Erwachsene	105
Beratungsstelle bei sexuell übertragbaren Krankheiten (STD)	106
Sozialmedizinischer Dienst	107
Sozialpsychiatrischer Dienst	107
Kinder- und Jugendgesundheitsdienst	107
Infektionsschutz und umweltbezogener Gesundheitsschutz	108
Klinikum Bremerhaven Reinkenheide gGmbH	109
<b>D e z e r n a t XI</b>	
Feuerwehr Bremerhaven: Einsätze, Personal	111

# Stand der Stadtangelegenheiten



## Bevölkerungsstand und Bevölkerungsentwicklung, langfristige Übersicht

Stichtag	Bevölkerung			Bevölkerungszu-/abnahme gegenüber dem Vorjahr		
	insgesamt	männlich	weiblich	insgesamt	männlich	weiblich
31.12.1960	141 085	67 368	73 717			
31.12.1961	142 441	67 992	74 449	1 356	624	732
31.12.1962	143 840	68 538	75 302	1 399	546	853
31.12.1963	144 127	68 509	75 618	287	- 29	316
31.12.1964	144 889	68 969	75 920	762	460	302
31.12.1965	146 220	69 524	76 696	1 331	555	776
31.12.1966	147 570	70 603	76 967	1 350	1 079	271
31.12.1967	148 036	70 994	77 042	466	391	75
31.12.1968	148 931	71 577	77 354	895	583	312
31.12.1969	148 779	71 538	77 241	- 152	- 39	- 113
31.12.1970 <sup>1)</sup>	140 721	66 659	74 062	-8 058	-4 879	-3 179
31.12.1971	141 711	67 578	74 133	990	919	71
31.12.1972	142 610	67 382	75 228	899	- 196	1 095
31.12.1973	142 875	67 784	75 091	265	402	- 137
31.12.1974	142 896	68 077	74 819	21	293	- 272
31.12.1975	142 384	68 081	74 303	- 512	4	- 516
31.12.1976	140 777	67 360	73 417	-1 607	- 721	- 886
31.12.1977	139 408	66 674	72 734	-1 369	- 686	- 683
31.12.1978	138 041	66 110	71 931	-1 367	- 564	- 803
31.12.1979	137 019	65 604	71 415	-1 022	- 506	- 516
31.12.1980	136 834	65 730	71 104	- 185	126	- 311
31.12.1981	136 037	65 403	70 634	- 797	- 327	- 470
31.12.1982	136 005	65 676	70 329	- 32	273	- 305
31.12.1983	135 674	65 720	69 954	- 331	44	- 375
31.12.1984	134 496	65 347	69 149	-1 178	- 373	- 805
31.12.1985	133 317	65 009	68 308	-1 179	- 338	- 841
31.12.1986	132 196	64 602	67 594	-1 121	- 407	- 714
31.12.1987 <sup>2)</sup>	126 202	60 646	65 556	-5 994	-3 956	-2 038
31.12.1988	126 879	61 167	65 712	677	521	156
31.12.1989	129 907	62 987	66 920	3 028	1 820	1 208
31.12.1990	130 940	63 674	67 266	1 033	687	346
31.12.1991	130 882	63 628	67 254	- 58	- 46	- 12
31.12.1992	131 120	63 976	67 144	238	348	- 110

Stichtag	Bevölkerung			Bevölkerungszu-/abnahme gegenüber dem Vorjahr		
	insgesamt	männlich	weiblich	insgesamt	männlich	weiblich
31.12.1993	130 945	63 899	67 046	- 175	- 77	- 98
31.12.1994	130 262	63 542	66 720	- 683	- 357	- 326
31.12.1995	129 854	63 330	66 524	- 408	- 212	- 196
31.12.1996	128 064	62 441	65 623	-1 790	- 889	- 901
31.12.1997	125 978	61 438	64 540	-2 086	-1 003	-1 083
31.12.1998	123 815	60 410	63 405	-2 163	-1 028	-1 135
31.12.1999	121 674	59 345	62 329	-2 141	-1 065	-1 076
31.12.2000	120 330	58 834	61 496	-1 344	- 511	- 833
31.12.2001	119 248	58 440	60 808	-1 082	- 394	- 688
31.12.2002	118 585	58 221	60 364	- 663	- 219	- 444
31.12.2003	117 829	57 816	60 013	- 756	- 405	- 351
31.12.2004	117 005	57 533	59 472	- 824	- 283	- 541
31.12.2005	116 360	57 199	59 161	- 645	- 334	- 311
31.12.2006	115 959	57 163	58 796	- 401	- 36	- 365
31.12.2007	115 365	56 900	58 465	- 594	- 263	- 331
31.12.2008	114 573	56 694	57 879	- 792	- 206	- 586
31.12.2009	114 151	56 571	57 580	- 422	- 123	- 299
31.12.2010	113 604	56 351	57 253	- 547	- 220	- 327
31.12.2011	113 269	56 274	56 995	- 335	- 77	- 258
31.12.2012	113 599	56 664	56 935	330	390	- 60
31.12.2013	114 148	57 168	56 980	549	504	45
31.12.2014	115 634	58 146	57 488	1 486	978	508
31.12.2015	119 709	60 584	59 125	4 075	2 438	1 637
30.09.2016 <sup>3)</sup>	119 389	60 616	58 733	- 320	32	- 392

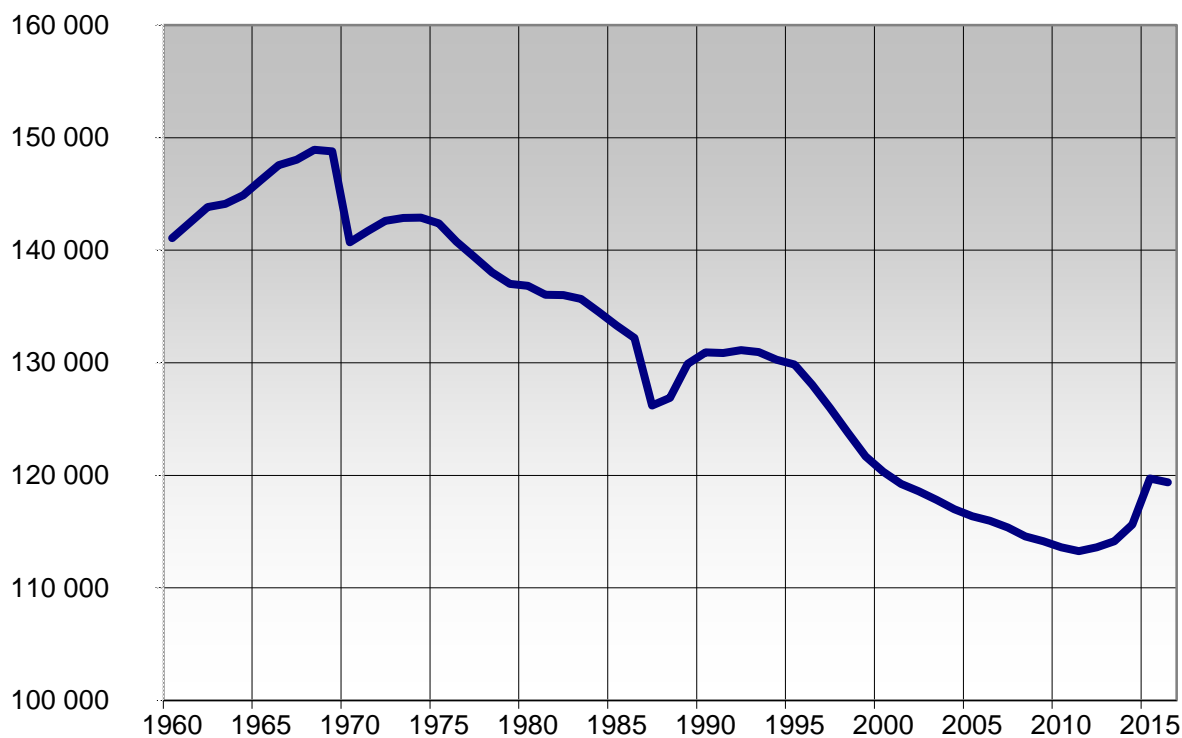
<sup>1)</sup> neue Basis für Mai 1970 durch die Volkszählung 1970

<sup>2)</sup> neue Basis für Mai 1987 durch die Volkszählung 1987

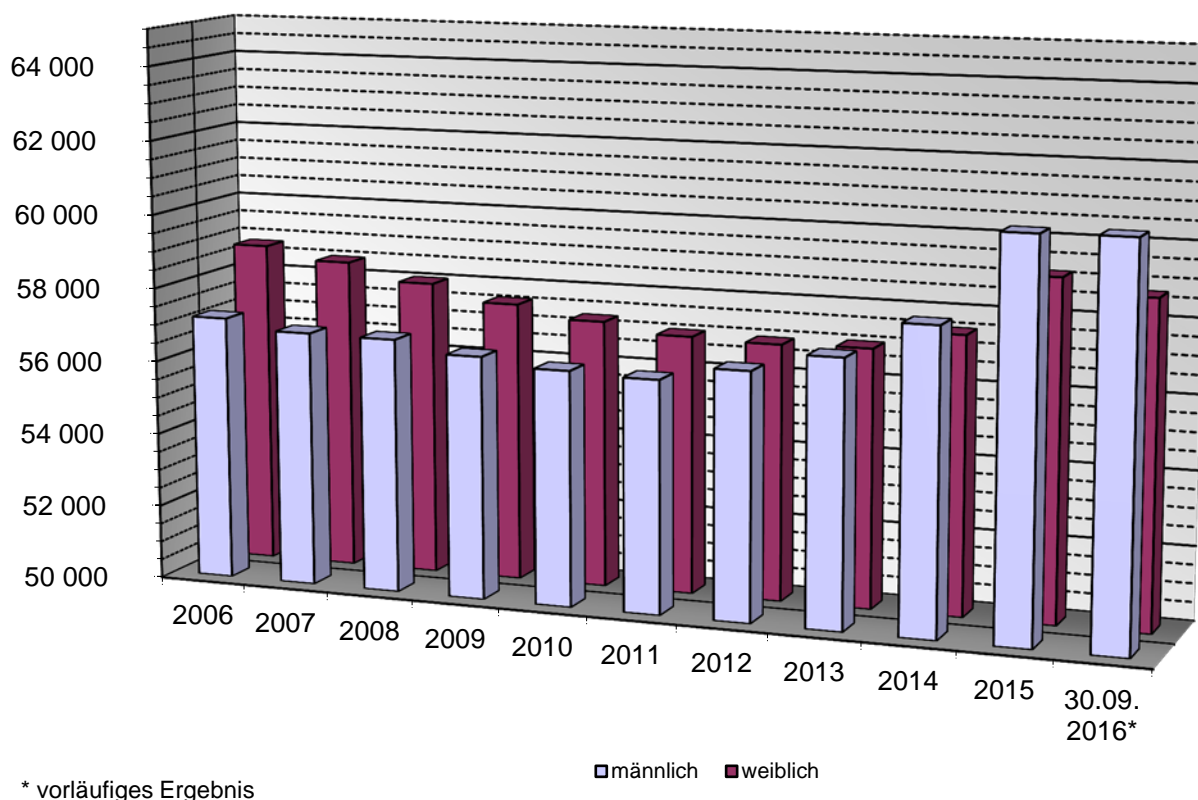
<sup>3)</sup> vorläufiges Ergebnis

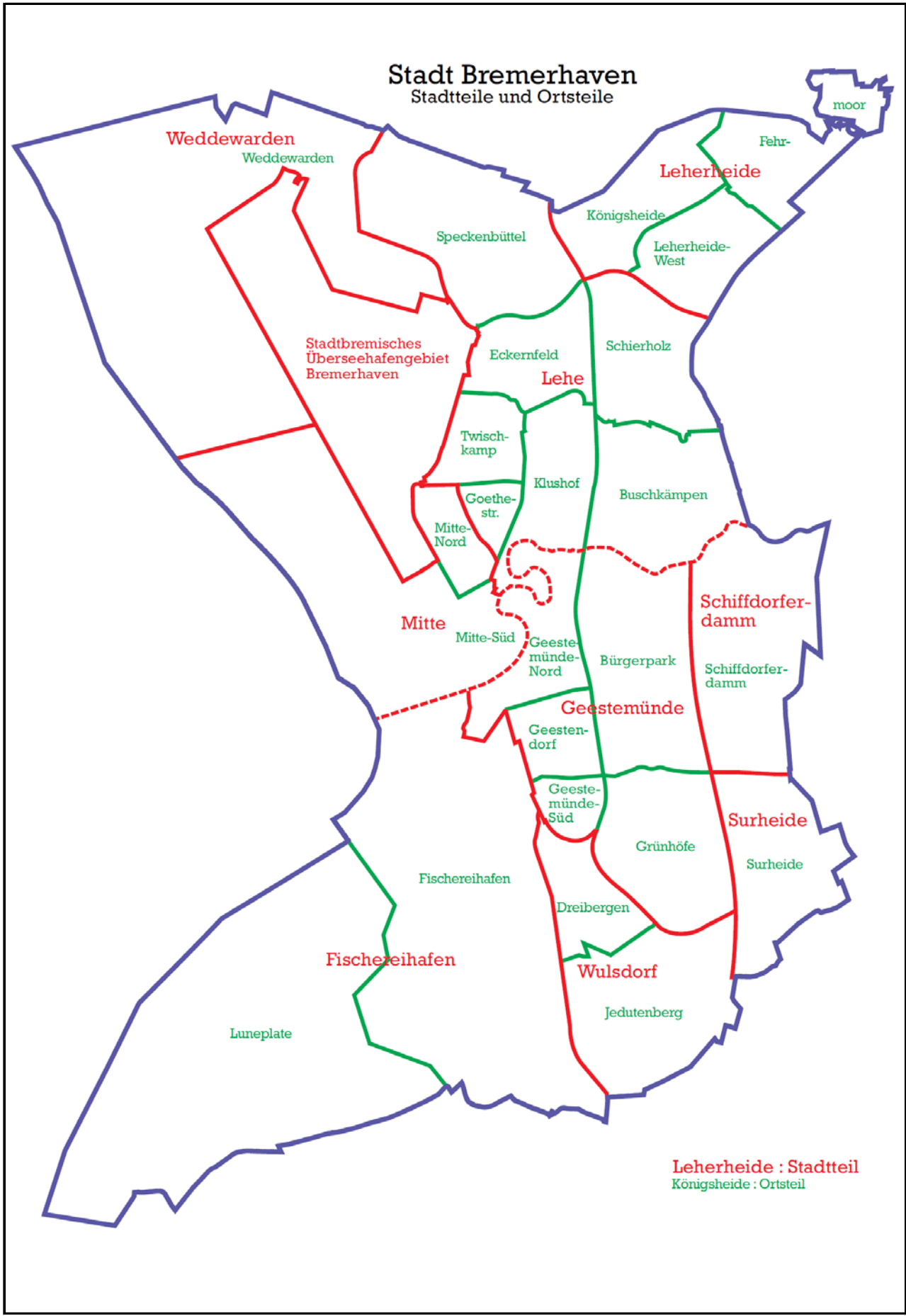
Alle Angaben dieses Berichtes stammen - sofern nichts anderes angegeben ist - aus der kommunalen Fortschreibung.

## Bevölkerungsentwicklung in der Zeit vom 31.12.1960 bis 30.09.2016



## Bevölkerungsentwicklung in der Zeit vom 31.12.2006 bis 30.09.2016







## Bevölkerungsstand am 30.09.2016 (vorläufiges Ergebnis)

	männlich	weiblich	insgesamt	auf 1 km <sup>2</sup>
Stand am 30.09.2016	60 616	58 773	119 389	1 273
Stand am 30.09.2015	59 646	58 434	118 080	1 259

Gliederung nach Stadt- und Ortsteilen männlich weiblich insgesamt

### 1 Stadtbezirk N o r d (nördlich der Geeste)

11	Stadtteil Weddewarden	290	301	591
111	Ortsteil Weddewarden	290	301	591

12	Stadtteil Leherheide	8 016	8 305	16 321
121	Ortsteil Königsheide	2 619	2 806	5 425
122	Ortsteil Fehrmoor	1 489	1 438	2 927
123	Ortsteil Leherheide-West	3 908	4 061	7 969

13	Stadtteil Lehe	20 166	18 883	39 049
131	Ortsteil Speckenbüttel	1 508	1 656	3 164
132	Ortsteil Eckernfeld	2 488	2 740	5 228
133	Ortsteil Twischkamp	2 502	2 192	4 694
134	Ortsteil Goethestraße	4 619	3 756	8 375
135	Ortsteil Klushof	5 538	5 039	10 577
136	Ortsteil Schierholz	3 155	3 138	6 293
137	Ortsteil Buschkämpen	356	362	718

14	Stadtteil Mitte	6 550	6 371	12 921
141	Ortsteil Mitte-Süd	2 555	2 712	5 267
142	Ortsteil Mitte-Nord	3 995	3 659	7 654

### 2 Stadtbezirk S ü d (südlich der Geeste)

21	Stadtteil Geestemünde	16 998	16 534	33 532
211	Ortsteil Geestemünde-Nord	3 799	3 232	7 031
212	Ortsteil Geestendorf	6 024	5 921	11 945
213	Ortsteil Geestemünde-Süd	1 423	1 601	3 024
214	Ortsteil Bürgerpark	2 630	2 563	5 193
215	Ortsteil Grünhöfe	3 122	3 217	6 339

22	Stadtteil Schiffdorferdamm	1 247	1 274	2 521
221	Ortsteil Schiffdorferdamm	1 247	1 274	2 521

23	Stadtteil Surheide	1 490	1 460	2 950
231	Ortsteil Surheide	1 490	1 460	2 950

24	Stadtteil Wulsdorf	5 753	5 538	11 291
241	Ortsteil Dreibergen	3 070	2 847	5 917
242	Ortsteil Jedutenberg	2 683	2 691	5 374

25	Stadtteil Fischereihafen	106	107	213
251	Ortsteil Fischereihafen	106	107	213
252	Ortsteil Luneplate <sup>1)</sup>	.	.	.

<sup>1)</sup> Die Angaben zum Ortsteil Luneplate sind aus Gründen der statistischen Geheimhaltung in den Angaben zum Ortsteil Fischereihafen enthalten.

## Bevölkerungsentwicklung vom 01.01.2015 bis 31.12.2015 in den Ortsteilen

Ortsteil Stadtteil STADTBEZIRK	Geburten <sup>1)</sup>			Sterbefälle <sup>2)</sup>		
	männlich	weiblich	insgesamt	männlich	weiblich	insgesamt
111 Ortsteil Weddewarden	2	8	10	1	2	3
<b>11 Stadtteil Weddewarden</b>	<b>2</b>	<b>8</b>	<b>10</b>	<b>1</b>	<b>2</b>	<b>3</b>
121 Ortsteil Königsheide	17	14	31	34	31	65
122 Ortsteil Fehrmoor	13	8	21	16	12	28
123 Ortsteil Leherheide-West	50	46	96	45	43	88
<b>12 Stadtteil Leherheide</b>	<b>80</b>	<b>68</b>	<b>148</b>	<b>95</b>	<b>86</b>	<b>181</b>
131 Ortsteil Speckenbüttel	8	6	14	18	20	38
132 Ortsteil Eckernfeld	21	13	34	52	92	144
133 Ortsteil Twischkamp	32	8	40	36	18	54
134 Ortsteil Goethestraße	69	68	137	44	34	78
135 Ortsteil Klushof	51	53	104	51	38	89
136 Ortsteil Schierholz	34	37	71	27	18	45
137 Ortsteil Buschkämpen	1	0	1	5	4	9
<b>13 Stadtteil Lehe</b>	<b>216</b>	<b>185</b>	<b>401</b>	<b>233</b>	<b>224</b>	<b>457</b>
141 Ortsteil Mitte-Süd	26	15	41	47	53	100
142 Ortsteil Mitte-Nord	39	38	77	40	37	77
<b>14 Stadtteil Mitte</b>	<b>65</b>	<b>53</b>	<b>118</b>	<b>87</b>	<b>90</b>	<b>177</b>
<b>1 STADTBEZIRK NORD</b>	<b>363</b>	<b>314</b>	<b>677</b>	<b>416</b>	<b>402</b>	<b>818</b>
211 Ortsteil Geestemünde-Nord	24	34	58	48	43	91
212 Ortsteil Geestendorf	75	83	158	75	75	150
213 Ortsteil Geestemünde-Süd	8	9	17	21	46	67
214 Ortsteil Bürgerpark	32	17	49	43	46	89
215 Ortsteil Grünhöfe	41	45	86	40	34	74
<b>21 Stadtteil Geestemünde</b>	<b>180</b>	<b>188</b>	<b>368</b>	<b>227</b>	<b>244</b>	<b>471</b>
221 Ortsteil Schiffdorferdamm	6	11	17	24	12	36
<b>22 Stadtteil Schiffdorferdamm</b>	<b>6</b>	<b>11</b>	<b>17</b>	<b>24</b>	<b>12</b>	<b>36</b>
231 Ortsteil Surheide	9	7	16	18	14	32
<b>23 Stadtteil Surheide</b>	<b>9</b>	<b>7</b>	<b>16</b>	<b>18</b>	<b>14</b>	<b>32</b>
241 Ortsteil Dreiberger	25	20	45	39	26	65
242 Ortsteil Jedutenberg	21	20	41	37	28	65
<b>24 Stadtteil Wulsdorf</b>	<b>46</b>	<b>40</b>	<b>86</b>	<b>76</b>	<b>54</b>	<b>130</b>
251 Ortsteil Fischereihafen	1	0	1	1	3	4
252 Ortsteil Luneplate <sup>4)</sup>	.	.	.	.	.	.
<b>25 Stadtteil Fischereihafen</b>	<b>1</b>	<b>0</b>	<b>1</b>	<b>1</b>	<b>3</b>	<b>4</b>
<b>2 STADTBEZIRK SÜD</b>	<b>242</b>	<b>246</b>	<b>488</b>	<b>346</b>	<b>327</b>	<b>673</b>
<b>BREMERHAVEN INSGESAMT</b>	<b>605</b>	<b>560</b>	<b>1 165</b>	<b>762</b>	<b>729</b>	<b>1 491</b>

<sup>1)</sup> Lebendgeborene ortsansässiger Mütter

<sup>2)</sup> Ortsansässige

<sup>3)</sup> räumliche Bewegung innerhalb und außerhalb des Stadtgebietes ohne Umzüge im selben Ortsteil

<sup>4)</sup> Die Angaben zum Ortsteil Luneplate sind im Ortsteil Fischereihafen enthalten.

Wanderungsbewegung <sup>3)</sup>						Geburten - (+)/ Sterbeüber- schuss (-)	Wanderungs- gewinn (+)/ - verlust (-)	Bevölkerungs- gewinn (+)/ - verlust (-)
Zuzüge			Fortzüge					
männlich	weiblich	insgesamt	männlich	weiblich	insgesamt			
29	27	56	31	32	63	7	-7	0
<b>29</b>	<b>27</b>	<b>56</b>	<b>31</b>	<b>32</b>	<b>63</b>	<b>7</b>	<b>-7</b>	<b>0</b>
245	261	506	183	227	410	-34	96	62
89	89	178	85	88	173	-7	5	-2
492	456	948	370	391	761	8	187	195
<b>826</b>	<b>806</b>	<b>1 632</b>	<b>638</b>	<b>706</b>	<b>1 344</b>	<b>-33</b>	<b>288</b>	<b>255</b>
126	135	261	126	108	234	-24	27	3
338	358	696	285	258	543	-110	153	43
749	460	1 209	476	310	786	-14	423	409
1 533	1 142	2 675	1 098	727	1 825	59	850	909
1 470	1 124	2 594	1 151	917	2 068	15	526	541
290	269	559	262	288	550	26	9	35
24	25	49	19	21	40	-8	9	1
<b>4 530</b>	<b>3 513</b>	<b>8 043</b>	<b>3 417</b>	<b>2 629</b>	<b>6 046</b>	<b>-56</b>	<b>1 997</b>	<b>1 941</b>
524	420	944	375	294	669	-59	275	216
1 094	743	1 837	807	665	1 472	0	365	365
<b>1 618</b>	<b>1 163</b>	<b>2 781</b>	<b>1 182</b>	<b>959</b>	<b>2 141</b>	<b>-59</b>	<b>640</b>	<b>581</b>
<b>7 003</b>	<b>5 509</b>	<b>12 512</b>	<b>5 268</b>	<b>4 326</b>	<b>9 594</b>	<b>-141</b>	<b>2 918</b>	<b>2 777</b>
543	448	991	433	415	848	-33	143	110
1 298	1 090	2 388	950	790	1 740	8	648	656
167	197	364	137	145	282	-50	82	32
409	286	695	361	281	642	-40	53	13
409	392	801	353	329	682	12	119	131
<b>2 826</b>	<b>2 413</b>	<b>5 239</b>	<b>2 234</b>	<b>1 960</b>	<b>4 194</b>	<b>-103</b>	<b>1 045</b>	<b>942</b>
99	109	208	77	96	173	-19	35	16
<b>99</b>	<b>109</b>	<b>208</b>	<b>77</b>	<b>96</b>	<b>173</b>	<b>-19</b>	<b>35</b>	<b>16</b>
81	102	183	80	87	167	-16	16	0
<b>81</b>	<b>102</b>	<b>183</b>	<b>80</b>	<b>87</b>	<b>167</b>	<b>-16</b>	<b>16</b>	<b>0</b>
686	548	1 234	483	390	873	-20	361	341
209	184	393	168	196	364	-24	29	5
<b>895</b>	<b>732</b>	<b>1 627</b>	<b>651</b>	<b>586</b>	<b>1 237</b>	<b>-44</b>	<b>390</b>	<b>346</b>
25	13	38	24	17	41	-3	-3	-6
.	.	.	.	.	.	.	.	.
<b>25</b>	<b>13</b>	<b>38</b>	<b>24</b>	<b>17</b>	<b>41</b>	<b>-3</b>	<b>-3</b>	<b>-6</b>
<b>3 926</b>	<b>3 369</b>	<b>7 295</b>	<b>3 066</b>	<b>2 746</b>	<b>5 812</b>	<b>-185</b>	<b>1 483</b>	<b>1 298</b>
<b>10 929</b>	<b>8 878</b>	<b>19 807</b>	<b>8 334</b>	<b>7 072</b>	<b>15 406</b>	<b>-326</b>	<b>4 401</b>	<b>4 075</b>

## Bevölkerungsentwicklung vom 01.01.2015 bis 31.12.2015 in den Ortsteilen

Ortsteil Stadtteil STADTBEZIRK	Bevölkerungsstand am 01.01.2015			Geburten- (+)/ Sterbeüberschuss (-)		
	männlich	weiblich	insgesamt	männlich	weiblich	insgesamt
111 Ortsteil Weddewarden	284	280	564	1	6	7
<b>11 Stadtteil Weddewarden</b>	<b>284</b>	<b>280</b>	<b>564</b>	<b>1</b>	<b>6</b>	<b>7</b>
121 Ortsteil Königsheide	2 568	2 811	5 379	- 17	- 17	- 34
122 Ortsteil Fehrmoor	1 493	1 450	2 943	- 3	- 4	- 7
123 Ortsteil Leherheide-West	3 726	3 944	7 670	5	3	8
<b>12 Stadtteil Leherheide</b>	<b>7 787</b>	<b>8 205</b>	<b>15 992</b>	<b>- 15</b>	<b>- 18</b>	<b>- 33</b>
131 Ortsteil Speckenbüttel	1 534	1 637	3 171	- 10	- 14	- 24
132 Ortsteil Eckernfeld	2 507	2 781	5 288	- 31	- 79	- 110
133 Ortsteil Twischkamp	2 292	2 066	4 358	- 4	- 10	- 14
134 Ortsteil Goethestraße	4 123	3 426	7 549	25	34	59
135 Ortsteil Klushof	5 203	4 871	10 074	0	15	15
136 Ortsteil Schierholz	3 093	3 118	6 211	7	19	26
137 Ortsteil Buschkämpen	355	363	718	- 4	- 4	- 8
<b>13 Stadtteil Lehe</b>	<b>19 107</b>	<b>18 262</b>	<b>37 369</b>	<b>- 17</b>	<b>- 39</b>	<b>- 56</b>
141 Ortsteil Mitte-Süd	2 403	2 598	5 001	- 21	- 38	- 59
142 Ortsteil Mitte-Nord	3 666	3 635	7 301	- 1	1	0
<b>14 Stadtteil Mitte</b>	<b>6 069</b>	<b>6 233</b>	<b>12 302</b>	<b>- 22</b>	<b>- 37</b>	<b>- 59</b>
<b>1 STADTBEZIRK NORD</b>	<b>33 247</b>	<b>32 980</b>	<b>66 227</b>	<b>- 53</b>	<b>- 88</b>	<b>- 141</b>
211 Ortsteil Geestemünde-Nord	3 655	3 230	6 885	- 24	- 9	- 33
212 Ortsteil Geestendorf	5 726	5 722	11 448	0	8	8
213 Ortsteil Geestemünde-Süd	1 414	1 585	2 999	- 13	- 37	- 50
214 Ortsteil Bürgerpark	2 558	2 617	5 175	- 11	- 29	- 40
215 Ortsteil Grünhöfe	3 030	3 107	6 137	1	11	12
<b>21 Stadtteil Geestemünde</b>	<b>16 383</b>	<b>16 261</b>	<b>32 644</b>	<b>- 47</b>	<b>- 56</b>	<b>- 103</b>
221 Ortsteil Schiffdorferdamm	1 215	1 252	2 467	- 18	- 1	- 19
<b>22 Stadtteil Schiffdorferdamm</b>	<b>1 215</b>	<b>1 252</b>	<b>2 467</b>	<b>- 18</b>	<b>- 1</b>	<b>- 19</b>
231 Ortsteil Surheide	1 479	1 455	2 934	- 9	- 7	- 16
<b>23 Stadtteil Surheide</b>	<b>1 479</b>	<b>1 455</b>	<b>2 934</b>	<b>- 9</b>	<b>- 7</b>	<b>- 16</b>
241 Ortsteil Dreiberger	3 033	2 745	5 778	- 14	- 6	- 20
242 Ortsteil Jedutenberg	2 688	2 693	5 381	- 16	- 8	- 24
<b>24 Stadtteil Wulsdorf</b>	<b>5 721</b>	<b>5 438</b>	<b>11 159</b>	<b>- 30</b>	<b>- 14</b>	<b>- 44</b>
251 Ortsteil Fischereihafen	101	102	203	0	- 3	- 3
252 Ortsteil Luneplate <sup>4)</sup>	.	.	.	.	.	.
<b>25 Stadtteil Fischereihafen</b>	<b>101</b>	<b>102</b>	<b>203</b>	<b>0</b>	<b>- 3</b>	<b>- 3</b>
<b>2 STADTBEZIRK SÜD</b>	<b>24 899</b>	<b>24 508</b>	<b>49 407</b>	<b>- 104</b>	<b>- 81</b>	<b>- 185</b>
<b>BREMERHAVEN INSGESAMT</b>	<b>58 146</b>	<b>57 488</b>	<b>115 634</b>	<b>- 157</b>	<b>- 169</b>	<b>- 326</b>

Wanderungs- gewinn (+) / -verlust (-)			Bevölkerungs- zunahme (+) / -abnahme (-)			Bevölkerungsstand am 31.12.2015		
männlich	weiblich	insgesamt	männlich	weiblich	insgesamt	männlich	weiblich	insgesamt
- 2	- 5	- 7	- 1	1	0	283	281	564
<b>- 2</b>	<b>- 5</b>	<b>- 7</b>	<b>- 1</b>	<b>1</b>	<b>0</b>	<b>283</b>	<b>281</b>	<b>564</b>
62	34	96	45	17	62	2 613	2 828	5 441
4	1	5	1	- 3	- 2	1 494	1 447	2 941
122	65	187	127	68	195	3 853	4 012	7 865
<b>188</b>	<b>100</b>	<b>288</b>	<b>173</b>	<b>82</b>	<b>255</b>	<b>7 960</b>	<b>8 287</b>	<b>16 247</b>
0	27	27	- 10	13	3	1 524	1 650	3 174
53	100	153	22	21	43	2 529	2 802	5 331
273	150	423	269	140	409	2 561	2 206	4 767
435	415	850	460	449	909	4 583	3 875	8 458
319	207	526	319	222	541	5 522	5 093	10 615
28	- 19	9	35	0	35	3 128	3 118	6 246
5	4	9	1	0	1	356	363	719
<b>1 113</b>	<b>884</b>	<b>1 997</b>	<b>1 096</b>	<b>845</b>	<b>1 941</b>	<b>20 203</b>	<b>19 107</b>	<b>39 310</b>
149	126	275	128	88	216	2 531	2 686	5 217
287	78	365	286	79	365	3 952	3 714	7 666
<b>436</b>	<b>204</b>	<b>640</b>	<b>414</b>	<b>167</b>	<b>581</b>	<b>6 483</b>	<b>6 400</b>	<b>12 883</b>
<b>1 735</b>	<b>1 183</b>	<b>2 918</b>	<b>1 682</b>	<b>1 095</b>	<b>2 777</b>	<b>34 929</b>	<b>34 075</b>	<b>69 004</b>
110	33	143	86	24	110	3 741	3 254	6 995
348	300	648	348	308	656	6 074	6 030	12 104
30	52	82	17	15	32	1 431	1 600	3 031
48	5	53	37	- 24	13	2 595	2 593	5 188
56	63	119	57	74	131	3 087	3 181	6 268
<b>592</b>	<b>453</b>	<b>1 045</b>	<b>545</b>	<b>397</b>	<b>942</b>	<b>16 928</b>	<b>16 658</b>	<b>33 586</b>
22	13	35	4	12	16	1 219	1 264	2 483
<b>22</b>	<b>13</b>	<b>35</b>	<b>4</b>	<b>12</b>	<b>16</b>	<b>1 219</b>	<b>1 264</b>	<b>2 483</b>
1	15	16	- 8	8	0	1 471	1 463	2 934
<b>1</b>	<b>15</b>	<b>16</b>	<b>- 8</b>	<b>8</b>	<b>0</b>	<b>1 471</b>	<b>1 463</b>	<b>2 934</b>
203	158	361	189	152	341	3 222	2 897	6 119
41	- 12	29	25	- 20	5	2 713	2 673	5 386
<b>244</b>	<b>146</b>	<b>390</b>	<b>214</b>	<b>132</b>	<b>346</b>	<b>5 935</b>	<b>5 570</b>	<b>11 505</b>
1	- 4	- 3	1	- 7	- 6	102	95	197
.	.	.	.	.	.	.	.	.
<b>1</b>	<b>- 4</b>	<b>- 3</b>	<b>1</b>	<b>- 7</b>	<b>- 6</b>	<b>102</b>	<b>95</b>	<b>197</b>
<b>860</b>	<b>623</b>	<b>1 483</b>	<b>756</b>	<b>542</b>	<b>1 298</b>	<b>25 655</b>	<b>25 050</b>	<b>50 705</b>
<b>2 595</b>	<b>1 806</b>	<b>4 401</b>	<b>2 438</b>	<b>1 637</b>	<b>4 075</b>	<b>60 584</b>	<b>59 125</b>	<b>119 709</b>

## Bevölkerungsbewegung 2015 nach Monaten

Monat	Geburten			Sterbefälle			Geburten-(+)/ Sterbeüber- schuss (-)
	männlich	weiblich	insgesamt	männlich	weiblich	insgesamt	
Januar	50	51	101	76	65	141	- 40
Februar	40	48	88	73	77	150	- 62
März	52	41	93	79	70	149	- 56
April	48	46	94	59	43	102	- 8
Mai	55	43	98	70	59	129	- 31
Juni	48	44	92	43	47	90	2
Juli	47	39	86	54	61	115	- 29
August	49	42	91	72	60	132	- 41
September	57	59	116	55	60	115	1
Oktober	56	56	112	58	67	125	- 13
November	48	40	88	69	55	124	- 36
Dezember	55	51	106	54	65	119	- 13
insgesamt	605	560	1 165	762	729	1 491	- 326

Monat	Zuzüge			Fortzüge			Wanderungs- gewinn (+) / -verlust (-)
	männlich	weiblich	insgesamt	männlich	weiblich	insgesamt	
Januar	437	312	749	299	230	529	220
Februar	379	297	676	263	213	476	200
März	384	272	656	305	239	544	112
April	396	260	656	284	205	489	167
Mai	360	303	663	242	164	406	257
Juni	441	342	783	287	225	512	271
Juli	521	379	900	284	251	535	365
August	658	456	1 114	346	289	635	479
September	741	551	1 292	372	281	653	639
Oktober	662	523	1 185	392	285	677	508
November	747	534	1 281	286	229	515	766
Dezember	524	418	942	295	230	525	417
insgesamt	6 250	4 647	10 897	3 655	2 841	6 496	4 401

Monats- ende	Bevölkerungsstand			Bevölkerungs- zunahme (+) / -abnahme (-)		
	männlich	weiblich	insgesamt	männlich	weiblich	insgesamt
Januar	58 258	57 556	115 814	112	68	180
Februar	58 341	57 611	115 952	83	55	138
März	58 393	57 615	116 008	52	4	56
April	58 494	57 673	116 167	101	58	159
Mai	58 597	57 796	116 393	103	123	226
Juni	58 756	57 910	116 666	159	114	273
Juli	58 986	58 016	117 002	230	106	336
August	59 275	58 165	117 440	289	149	438
September	59 646	58 434	118 080	371	269	640
Oktober	59 914	58 661	118 575	268	227	495
November	60 354	58 951	119 305	440	290	730
Dezember	60 584	59 125	119 709	230	174	404
insgesamt				2 438	1 637	4 075

Mittlere Jahresbe- völkerung	auf 1 000 Einwohner/innen						
	Geburten- ziffer	Sterbe- ziffer	Geburten- (+)/ Sterbeüber- schuss (-)	Zuwan- derungs- ziffer	Fortwan- derungs- ziffer	Wanderungs- gewinn (+) / verlust (-)	Mobilitäts- ziffer
117 089	9,9	12,7	-2,8	93,1	55,5	37,6	148,5

## Wanderungsbewegungen 2015

	Zuzüge	Fortzüge	Saldo
Wanderungsbewegungen insgesamt	23 771	19 370	4 401
a) Umzüge innerhalb desselben Ortsteils	3 964	3 964	0
davon Deutsche	2 462	2 462	0
Ausländer	1 502	1 502	0
b) über die Grenzen des eigenen Ortsteils hinaus	19 807	15 406	4 401
davon Deutsche	10 089	10 371	- 282
Ausländer	9 718	5 035	4 683
davon aus EU-Staaten	4 988	2 635	2 353
dem übrigen Europa	1 656	1 163	493
Afrika	271	146	125
Amerika	105	110	- 5
Asien	2 650	847	1803
Australien und Ozeanien	3	3	0
staatenlos und ungeklärt	45	131	- 86

### Binnenwanderung (innerhalb des Stadtgebietes)

	Zuzüge	Fortzüge	Saldo
Binnenwanderungen insgesamt	12 874	12 874	0
a) Umzüge innerhalb desselben Ortsteils	3 964	3 964	0
b) Umzüge innerhalb des Stadtgebietes (ohne selber Ortsteil)	8 910	8 910	0

### Außenwanderung (über die Grenzen des Stadtgebietes)

	Zuzüge	Fortzüge	Saldo
Wanderungen über die Grenzen des Stadtgebietes	10 897	6 496	4 401
a) Wanderungsbewegungen aus dem bzw. in das Ausland	5 646	1 051	4 595
aa) nach Herkunft bzw. Ziel			
EU-Staaten	3 256	671	2 585
übriges Europa	267	195	72
Afrika	44	6	38
Amerika	98	47	51
Asien	644	65	579
Australien und Ozeanien	2	1	1
unbekannt und ungeklärt	1 335	66	1 269



	Zuzüge	Fortzüge	Saldo
aaa) nach Nationalität			
Deutsche	228	143	85
Ausländer	5 418	908	4 510
b) Wanderungsbewegungen aus dem bzw. in das Bundesgebiet	5 251	5 445	- 194
bb) nach Herkunft bzw. Ziel			
Baden-Württemberg	145	141	4
Bayern	166	157	9
Berlin	103	85	18
Brandenburg	21	43	- 22
Bremen	870	583	287
Hamburg	138	156	- 18
Hessen	129	83	46
Mecklenburg-Vorpommern	50	59	- 9
Niedersachsen	2 592	2 805	- 213
darunter Landkreis Cuxhaven	1 598	1 831	- 233
davon Stadt Cuxhaven	122	70	52
Stadt Geestland	479	703	- 224
Gemeinde Beverstedt	123	130	- 7
Gemeinde Hagen im Bremischen	77	51	26
Gemeinde Loxstedt	255	268	- 13
Gemeinde Schiffdorf	332	442	- 110
Gemeinde Wurster Nordseeküste	148	120	28
Samtgemeinde Am Dobrock	15	17	- 2
Samtgemeinde Börde Lamstedt	7	4	3
Samtgemeinde Hemmoor	17	8	9
Samtgemeinde Land Hadeln	23	18	5
Nordrhein-Westfalen	392	340	52
Rheinland-Pfalz	54	45	9
Saarland	17	9	8
Sachsen	55	40	15
Sachsen-Anhalt	51	17	34
Schleswig-Holstein	169	142	27
Thüringen	37	24	13
unbekannt	262	716	- 454

## Umzüge innerhalb desselben Ortsteils im Jahr 2015

Ortsteil <b>Stadtteil</b> <b>STADTBEZIRK</b>	männlich	weiblich	insgesamt
111 Ortsteil Weddewarden	4	1	5
<b>11 Stadtteil Weddewarden</b>	<b>4</b>	<b>1</b>	<b>5</b>
121 Ortsteil Königsheide	26	30	56
122 Ortsteil Fehrmoor	7	7	14
123 Ortsteil Leherheide-West	175	179	354
<b>12 Stadtteil Leherheide</b>	<b>208</b>	<b>216</b>	<b>424</b>
131 Ortsteil Speckenbüttel	9	11	20
132 Ortsteil Eckernfeld	47	46	93
133 Ortsteil Twischkamp	85	64	149
134 Ortsteil Goethestraße	376	351	727
135 Ortsteil Klushof	274	268	542
136 Ortsteil Schierholz	22	24	46
137 Ortsteil Buschkämpen	3	1	4
<b>13 Stadtteil Lehe</b>	<b>816</b>	<b>765</b>	<b>1 581</b>
141 Ortsteil Mitte-Süd	59	67	126
142 Ortsteil Mitte-Nord	179	143	322
<b>14 Stadtteil Mitte</b>	<b>238</b>	<b>210</b>	<b>448</b>
<b>1 STADTBEZIRK NORD</b>	<b>1 266</b>	<b>1 192</b>	<b>2 458</b>
211 Ortsteil Geestemünde-Nord	61	59	120
212 Ortsteil Geestendorf	324	315	639
213 Ortsteil Geestemünde-Süd	18	25	43
214 Ortsteil Bürgerpark	57	54	111
215 Ortsteil Grünhöfe	116	127	243
<b>21 Stadtteil Geestemünde</b>	<b>576</b>	<b>580</b>	<b>1 156</b>
221 Ortsteil Schiffdorferdamm	7	5	12
<b>22 Stadtteil Schiffdorferdamm</b>	<b>7</b>	<b>5</b>	<b>12</b>
231 Ortsteil Surheide	29	22	51
<b>23 Stadtteil Surheide</b>	<b>29</b>	<b>22</b>	<b>51</b>
241 Ortsteil Dreibergen	141	101	242
242 Ortsteil Jedutenberg	22	23	45
<b>24 Stadtteil Wulsdorf</b>	<b>163</b>	<b>124</b>	<b>287</b>
251 Ortsteil Fischereihafen	0	0	0
251 Ortsteil Luneplate	0	0	0
<b>25 Stadtteil Fischereihafen</b>	<b>0</b>	<b>0</b>	<b>0</b>
<b>2 STADTBEZIRK SÜD</b>	<b>775</b>	<b>731</b>	<b>1 506</b>
<b>BREMERHAVEN INSGESAMT</b>	<b>2 041</b>	<b>1 923</b>	<b>3 964</b>

## Bevölkerungsentwicklung

Die Bevölkerung der Stadt hat wie bereits im Vorjahr zugenommen. 119 937 Personen - davon 60 791 männlich und 59 146 weiblich - lautet der Bevölkerungsstand nach kommunaler Fortschreibung zum Jahresende. Die Bevölkerungszahl ist damit im Jahr 2015 um 4 075 Personen gestiegen. Einen derart hohen Bevölkerungszuwachs hat es in der Stadt Bremerhaven in den vergangenen Jahrzehnten nicht gegeben. Einen annähernd vergleichbaren Anstieg der Bevölkerungszahl gab es mit über 3 000 Personen zuletzt im Jahr 1989 durch die damals hohe Anzahl an Zuzügen von Aus- und Übersiedlern.

Der Anstieg der Bevölkerungszahl resultiert aus dem deutlichen Wanderungsgewinn von 4 401 Personen. Während im Jahr 2015 insgesamt 6 496 Bremerhavener/innen das Stadtgebiet verließen, zogen 10 897 Personen von außerhalb in die Seestadt zu. Im Vergleich zum Vorjahr (+1 922) hat sich der Bevölkerungsgewinn aus den Wanderungen damit mehr als verdoppelt.

Zurückzuführen ist diese Entwicklung auf den deutlichen Anstieg der Zuzüge aus dem Ausland. Im Jahr 2015 sind 5 646 Personen aus dem Ausland zugezogen, während im gleichen Zeitraum lediglich 1 051 in das Ausland verzogen sind. Es ergibt sich somit ein positiver Wanderungssaldo mit dem Ausland von 4 595 (Vorjahr 2 201). Im Jahr 2015 hat dabei insbesondere die Anzahl der Staatsangehörigen aus Syrien (+1 281), Bulgarien (+1 030) und Griechenland (+833) zugenommen.

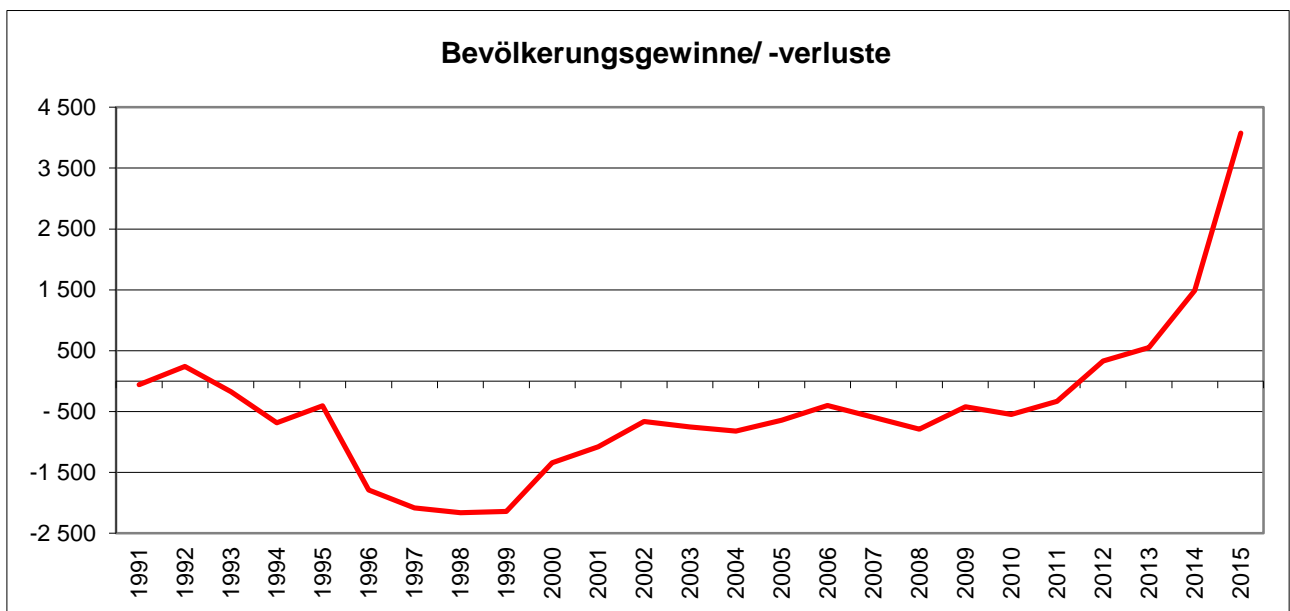
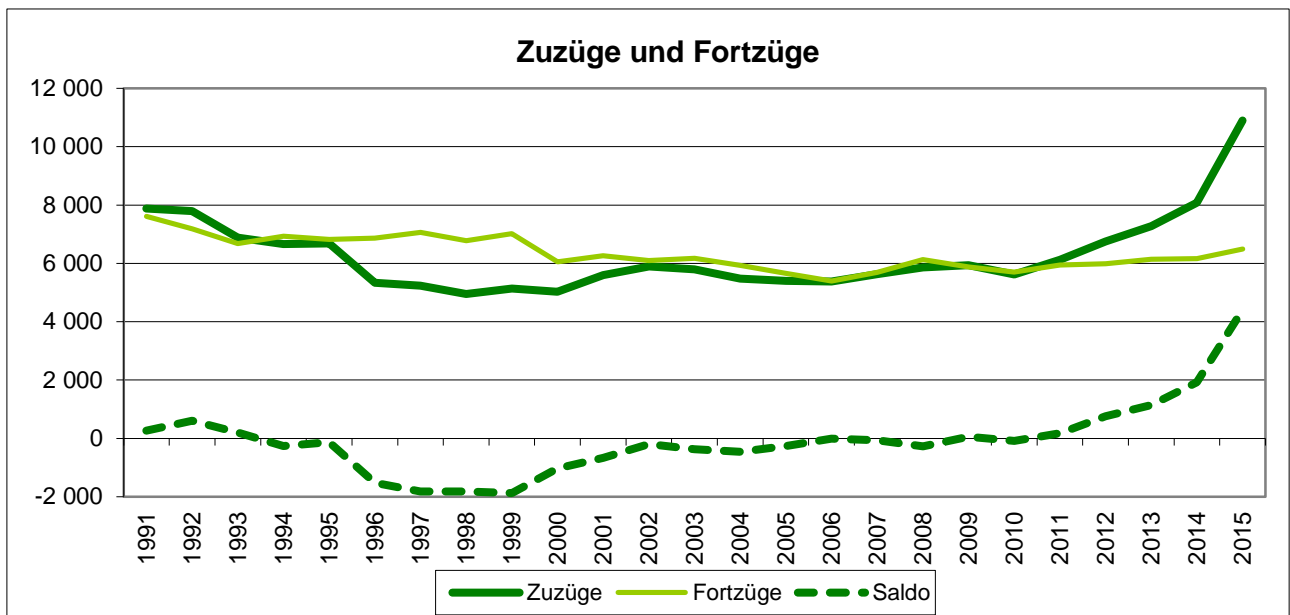
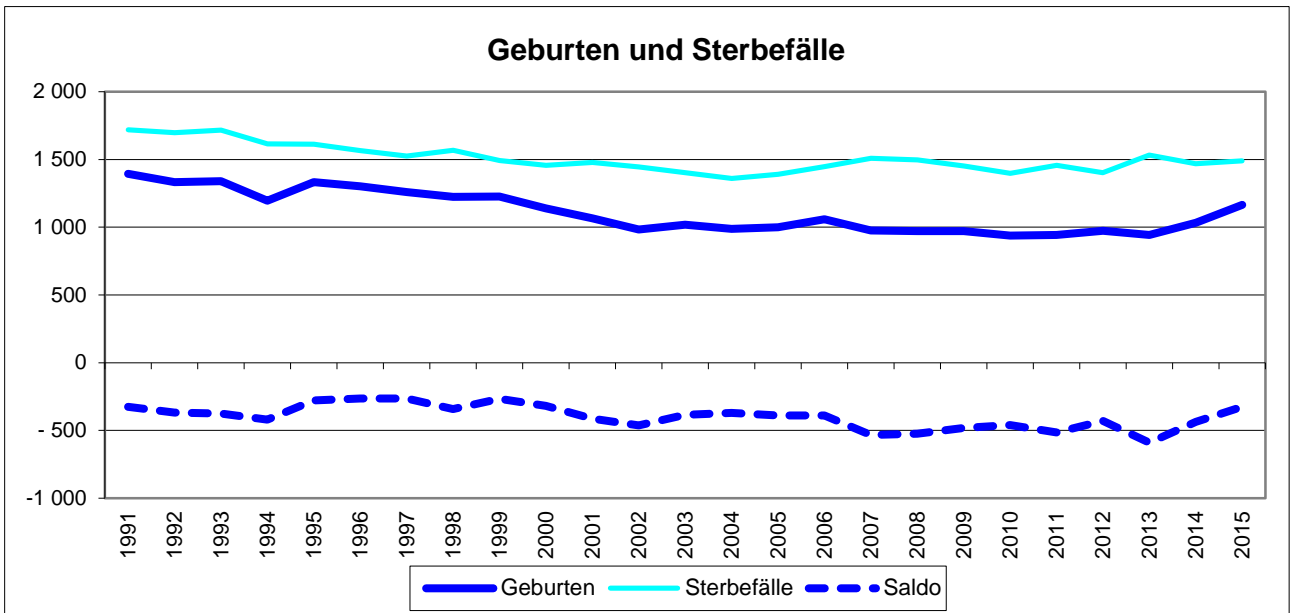
Bei den Wanderungsbewegungen aus dem bzw. in das Bundesgebiet war hingegen ein leicht negativer Wanderungssaldo von 194 festzustellen (Zuzüge = 5 251, Fortzüge = 5 445). Wie im Vorjahr war insbesondere der Wanderungssaldo mit dem Land Niedersachsen (-213) und hier insbesondere mit dem Landkreis Cuxhaven (-233) negativ. Besondere Wanderungsgewinne ergaben sich mit der Stadt Bremen (+287), aber auch aus den Bundesländern Nordrhein-Westfalen (+52), Hessen (+46) und Sachsen-Anhalt (+34).

Innerhalb des Stadtgebietes wurden für das Jahr 2015 insgesamt 12 874 Umzugsbewegungen registriert (Vorjahr = 12 283).

Im Gegensatz zur räumlichen war bei der natürlichen Bevölkerungsbewegung weiterhin ein negativer Saldo von 326 auszuweisen (Vorjahr -436). Den insgesamt 1 491 Sterbefällen standen lediglich 1 165 Geburten gegenüber.

Die größten Bevölkerungszuwächse ergaben sich in den Ortsteilen Goethestraße (+12,04%), Twischkamp (+9,39%), Dreibergen (+5,90%), Geestendorf (+5,73%) und Klushof (+5,37%). Nur in den Ortsteilen Fischereihafen und Fehrmoor ergaben sich minimale Bevölkerungsverluste (-2,96% bzw. -0,07%).

Anhand der vorläufigen Auswertungen der Bevölkerungsbewegungen für die Zeit vom 01.01. bis zum 30.09.2016 zeichnet sich für dieses Jahr derzeit ein leichter Bevölkerungsverlust ab. Dieser ergibt sich im Wesentlichen aus einem erneuten Sterbeüberschuss. Die Zahlen der Zuzüge lagen in den ersten Monaten dieses Jahres zudem deutlich unter den Zahlen des Vorjahres und sind im Vergleich mit den Fortzugszahlen nahezu ausgeglichen.



## Ausländer/innen in Bremerhaven

Stichtag	Ausländer/innen			Zu-/Abnahme gegenüber dem Vorjahr		
	männlich	weiblich	insgesamt	männlich	weiblich	insgesamt
31.12.2006	5 676	5 452	11 128	- 24	- 88	- 112
31.12.2007	5 610	5 395	11 005	- 66	- 57	- 123
31.12.2008	5 549	5 283	10 832	- 61	- 112	- 173
31.12.2009	5 493	5 256	10 749	- 56	- 27	- 83
31.12.2010	5 508	5 222	10 730	15	- 34	- 19
31.12.2011	5 689	5 389	11 078	181	167	348
31.12.2012	6 192	5 693	11 885	503	304	807
31.12.2013	7 034	6 121	13 155	842	428	1 270
31.12.2014	8 236	6 901	15 137	1 202	780	1 982
31.12.2015	10 837	8 734	19 571	2 601	1 833	4 434

## Ausländer/innen nach ausgewählten Staatsangehörigkeiten am 31.12.2015

Staatsangehörigkeit	männlich	weiblich	insgesamt
Türkei	1 600	1 535	3 135
Bulgarien	1 564	1 194	2 758
Polen	1 100	853	1 953
Syrien	1 044	590	1 634
Portugal	813	629	1 442
Griechenland	825	565	1 390
Rumänien	423	204	627
Russische Föderation	252	350	602
Serbien	268	254	522
Kosovo	247	212	459
Ungarn	174	160	334
Mazedonien	145	129	274
Albanien	111	91	202
Thailand	22	175	197
Kroatien	124	71	195
Italien	131	62	193
Bosnien und Herzegowina	102	89	191
Spanien	98	86	184
Afghanistan	98	76	174
staatenlos	22	7	29
sonstige und ungeklärt	1 674	1 402	3 076
<b>insgesamt</b>	<b>10 837</b>	<b>8 734</b>	<b>19 571</b>

## Ausländer/innen am 30.09.2016 (vorläufiges Ergebnis)

	männlich	weiblich	insgesamt	in % <sup>1)</sup>
Stand am 30.09.2016	11 081	8 857	19 938	16,70%
Stand am 30.09.2015	9 906	8 054	17 960	15,21%

Gliederung nach Stadt- und Ortsteilen männlich weiblich insgesamt in %

### 1 Stadtbezirk N o r d (nördlich der Geeste)

11	Stadtteil Weddewarden	12	13	25	4,23%
111	Ortsteil Weddewarden	12	13	25	4,23%
12	Stadtteil Leherheide	738	734	1 472	9,02%
121	Ortsteil Königsheide	102	102	204	3,76%
122	Ortsteil Fehrmoor	43	52	95	3,25%
123	Ortsteil Leherheide-West	593	580	1 173	14,72%
13	Stadtteil Lehe	4 459	3 335	7 794	19,96%
131	Ortsteil Speckenbüttel	54	53	107	3,38%
132	Ortsteil Eckernfeld	148	137	285	5,45%
133	Ortsteil Twischkamp	679	475	1 154	24,58%
134	Ortsteil Goethestraße	2 079	1 516	3 595	42,93%
135	Ortsteil Klushof	1 309	986	2 295	21,70%
136	Ortsteil Schierholz	171	149	320	5,09%
137	Ortsteil Buschkämpen	19	19	38	5,29%
14	Stadtteil Mitte	1 441	1 039	2 480	19,19%
141	Ortsteil Mitte-Süd	401	361	762	14,47%
142	Ortsteil Mitte-Nord	1 040	678	1 718	22,45%

### 2 Stadtbezirk S ü d (südlich der Geeste)

21	Stadtteil Geestemünde	3 295	2 779	6 074	18,11%
211	Ortsteil Geestemünde-Nord	450	333	783	11,14%
212	Ortsteil Geestendorf	1 421	1 092	2 513	21,04%
213	Ortsteil Geestemünde-Süd	175	174	349	11,54%
214	Ortsteil Bürgerpark	347	347	694	13,36%
215	Ortsteil Grünhöfe	902	833	1 735	27,37%
22	Stadtteil Schiffdorferdamm	74	65	139	5,51%
221	Ortsteil Schiffdorferdamm	74	65	139	5,51%
23	Stadtteil Surheide	66	73	139	4,71%
231	Ortsteil Surheide	66	73	139	4,71%
24	Stadtteil Wulsdorf	977	803	1 780	15,76%
241	Ortsteil Dreibergen	754	605	1 359	22,97%
242	Ortsteil Jedutenberg	223	198	421	7,83%
25	Stadtteil Fischereihafen	19	16	35	16,43%
251	Ortsteil Fischereihafen	19	16	35	16,43%
252	Ortsteil Luneplate <sup>2)</sup>	.	.	.	.

<sup>1)</sup> Anzahl der Ausländer/innen lt. Melderegister; prozentualer Anteil in Bezug auf die Bevölkerungszahl lt. kommunaler Fortschreibung.

<sup>2)</sup> Die Angaben zum Ortsteil Luneplate sind aus Gründen der statistischen Geheimhaltung in den Angaben zum Ortsteil Fischereihafen enthalten.

## Fläche des Stadtgebietes nach Nutzungsarten zum 31.12. eines Jahres

Nutzungsart	2012		2013	
	m <sup>2</sup>	%-Anteil	m <sup>2</sup>	%-Anteil
Gebäude- und Freifläche	24 237 411	25,8%	24 322 598	25,9%
Betriebsfläche	1 900 953	2,0%	1 936 408	2,1%
Erholungsfläche	6 497 743	6,9%	6 512 157	6,9%
Verkehrsfläche	10 306 302	11,0%	10 459 107	11,1%
Landwirtschaftsfläche	19 152 230	20,4%	19 204 898	20,5%
Waldfläche	3 410 091	3,6%	3 615 105	3,9%
Wasserfläche	25 998 881	27,7%	25 973 970	27,7%
Flächen anderer Nutzung	2 317 375	2,5%	1 799 254	1,9%
Gemeindefläche	93 820 986		93 823 497	

Nutzungsart	2014		2015	
	m <sup>2</sup>	%-Anteil	m <sup>2</sup>	%-Anteil
Gebäude- und Freifläche	24 546 007	26,2%	25 255 832	26,9%
Betriebsfläche	1 896 152	2,0%	1 872 946	2,0%
Erholungsfläche	6 563 634	7,0%	6 527 467	7,0%
Verkehrsfläche	10 490 990	11,2%	10 323 949	11,0%
Landwirtschaftsfläche	18 923 928	20,2%	18 850 184	20,1%
Waldfläche	3 617 551	3,9%	3 620 719	3,9%
Wasserfläche	25 982 163	27,7%	25 461 720	27,2%
Flächen anderer Nutzung	1 801 602	1,9%	1 860 011	2,0%
Gemeindefläche	93 822 027		93 772 828 <sup>1)</sup>	

<sup>1)</sup> Umstellung des Liegenschaftskatasters zum 01.01.2015 auf das Amtliche Liegenschaftskatasterinformationssystem (ALKIS)

## Sozialversicherungspflichtig beschäftigte Arbeitnehmer/innen in Bremerhaven

Wirtschaftsabschnitt	Beschäftigte		
	31.12.2012		
	insgesamt	männlich	weiblich
Land- und Forstwirtschaft, Fischerei	15	8	7
Produzierendes Gewerbe ohne Baugewerbe	8 745	6 661	2 084
- davon <i>Verarbeitendes Gewerbe</i>	7 866	6 001	1 865
Baugewerbe	2 128	1 853	275
Handel, Verkehr, Gastgewerbe	15 188	10 012	5 176
- davon <i>Handel; Instandhaltung und Reparatur von Kraftfahrzeugen</i>	6 346	2 907	3 439
- davon <i>Verkehr und Lagerei</i>	7 560	6 642	918
- davon <i>Gastgewerbe</i>	1 282	463	819
Erbringung von Unternehmensdienstleistern	9 060	5 139	3 921
- davon <i>Information und Kommunikation</i>	695	354	341
- davon <i>Finanz- und Versicherungsdienstleistungen</i>	1 104	446	658
- davon <i>Grundstücks- und Wohnungswesen,</i>	450	240	210
- davon <i>Freiberufl., wissenschaftl. und technische Dienstleistungen</i>	3 314	1 612	1 702
- davon <i>Sonstige wirtschaftliche Dienstleistungen</i>	3 497	2 487	1 010
Erbringung von öffentl. und privaten Dienstleistungen	14 797	4 630	10 167
- davon <i>Öffentliche Verwaltung, Verteidigung, Sozialversicherung und exterritoriale Organisationen und Körperschaften</i>	3 167	1 317	1 850
- davon <i>Erziehung und Unterricht</i>	1 228	437	791
- davon <i>Gesundheits- und Sozialwesen</i>	8 166	2 124	6 042
- davon <i>Kunst, Unterhaltung und Erholung</i>	553	271	282
- davon <i>Erbringung von sonstigen Dienstleistungen</i>	1 655	480	1 175
- davon <i>Privathaushalte mit Hauspersonal; Dienstleistung und Herstellung von Waren in Privathaushalten</i>	28	1	27
keine Zuordnung möglich	-	-	-
<b>insgesamt</b>	<b>49 933</b>	<b>28 303</b>	<b>21 630</b>



Beschäftigte								
31.12.2013			31.12.2014			31.12.2015		
insgesamt	männlich	weiblich	insgesamt	männlich	weiblich	insgesamt	männlich	weiblich
89	80	9	70	65	5	72	67	5
8 729	6 580	2 149	8 871	6 732	2 139	8 493	6 340	2 153
7 846	5 924	1 922	8 000	6 086	1 914	7 639	5 713	1 926
2 241	1 947	294	2 266	1 967	299	2 141	1 849	292
15 448	10 304	5 144	15 595	10 289	5 306	16 077	10 592	5 485
6 286	2 917	3 369	6 412	2 968	3 444	6 624	3 105	3 519
7 894	6 900	994	7 873	6 822	1 051	7 991	6 910	1 081
1 268	487	781	1 310	499	811	1 462	577	885
8 995	5 107	3 888	8 951	5 046	3 905	9 083	5 201	3 882
641	326	315	636	329	307	665	351	314
1 112	469	643	1 121	467	654	1 124	481	643
460	245	215	449	231	218	426	217	209
3 352	1 624	1 728	3 370	1 639	1 731	3 432	1 700	1 732
3 430	2 443	987	3 375	2 380	995	3 436	2 452	984
14 822	4 578	10 244	15 006	4 523	10 483	15 247	4 531	10 716
3 217	1 327	1 890	3 289	1 335	1 954	3 531	1 391	2 140
1 137	384	753	1 214	366	848	1 201	360	841
8 192	2 093	6 099	8 206	2 078	6 128	8 425	2 109	6 316
549	272	277	531	262	269	556	271	285
1 705	502	1 203	1 740	482	1 258	1 508	399	1 109
22		22	26		26	26	1	25
-	-	-	-	-	-	-	-	-
50 324	28 596	21 728	50 759	28 622	22 137	51 113	28 580	22 533

Quelle: Statistisches Landesamt Bremen/Bundesagentur für Arbeit, Nürnberg

## Arbeitsmarktlage in Bremerhaven

Monat Jahr	Arbeitslose				offene Stellen
	insgesamt	darunter			
		Frauen	Jugendliche unter 20 Jahre	Ausländer/innen	
Januar 2015	8 565	3 657	131	1 800	785
Februar 2015	8 560	3 619	135	1 845	793
März 2015	8 584	3 628	142	1 935	875
April 2015	8 624	3 684	136	1 963	1 006
Mai 2015	8 496	3 627	130	1 954	1 007
Juni 2015	8 520	3 631	129	1 984	1 050
Juli 2015	8 843	3 841	146	2 080	1 076
August 2015	9 075	3 941	228	2 186	1 069
September 2015	8 821	3 857	183	2 233	1 089
Oktober 2015	8 886	3 887	170	2 334	1 069
November 2015	8 996	3 910	196	2 487	1 086
Dezember 2015	9 127	3 926	210	2 666	1 081
Januar 2016	9 448	4 031	199	2 804	1 066
Februar 2016	9 494	3 995	187	2 798	1 128
März 2016	9 279	3 936	181	2 656	1 056
April 2016	8 947	3 854	162	2 494	1 045
Mai 2016	8 481	3 645	157	2 280	1 133
Juni 2016	8 339	3 599	179	2 290	1 299
Juli 2016	8 529	3 742	195	2 347	1 303
August 2016	8 377	3 650	268	2 338	1 148
September 2016	8 282	3 613	225	2 346	1 201

## Arbeitslosenquoten

Monat Jahr	Arbeitslosenquote <sup>1)</sup> in %		
	Berichts- monat	Vorjahres- monat	Jahres- durchschnitt
Januar 2015	14,8	14,8	
Februar 2015	14,8	15,0	
März 2015	14,8	15,1	
April 2015	14,9	15,2	
Mai 2015	14,7	15,0	
Juni 2015	14,7	14,9	
Juli 2015	15,3	14,9	
August 2015	15,7	15,0	
September 2015	15,2	14,5	
Oktober 2015	15,4	14,0	
November 2015	15,5	13,9	
Dezember 2015	15,8	13,9	
Jahr 2015			15,1
Januar 2016	16,3	14,8	
Februar 2016	16,4	14,8	
März 2016	16,0	14,8	
April 2016	15,5	14,9	
Mai 2016	14,5	14,7	
Juni 2016	14,2	14,7	
Juli 2016	14,6	15,3	
August 2016	14,3	15,7	
September 2016	14,1	15,2	

<sup>1)</sup> Arbeitslosenquote bezogen auf alle zivilen Erwerbspersonen insgesamt

## Arbeitslosenquoten im Vergleich

Gebiet	Arbeitslosenquote <sup>1)</sup> in %			
	Jahresdurchschnitt			September 2016
	2013	2014	2015	
<b>Stadt Bremerhaven</b>				
insgesamt	14,6	14,7	15,1	14,1
Männer	14,7	14,9	15,6	14,5
Frauen	14,5	14,4	14,5	13,7
<b>Agenturbezirk Bremen-Bremerhaven</b>				
insgesamt	10,1	10,0	9,9	9,3
Männer	10,4	10,2	10,3	9,6
Frauen	9,8	9,7	9,5	8,9
<b>Bundesland Bremen</b>				
insgesamt	11,1	10,9	10,9	10,2
Männer	11,4	11,2	11,4	10,6
Frauen	10,7	10,6	10,4	9,8
<b>Regionaldirektion Niedersachsen/Bremen</b>				
insgesamt	6,9	6,8	6,5	6,2
Männer	7,0	6,8	6,6	6,4
Frauen	6,9	6,8	6,4	6,0
<b>Bundesgebiet West</b>				
insgesamt	6,0	5,9	5,7	5,4
Männer	6,1	6,0	5,8	5,6
Frauen	5,9	5,9	5,6	5,3
<b>Bundesgebiet Ost</b>				
insgesamt	10,3	9,8	9,2	7,9
Männer	10,8	10,1	9,6	8,3
Frauen	9,8	9,3	8,7	7,5
<b>Bundesrepublik Deutschland</b>				
insgesamt	6,9	6,7	6,4	5,9
Männer	7,0	6,8	6,6	6,1
Frauen	6,7	6,6	6,2	5,7

<sup>1)</sup> Arbeitslosenquote bezogen auf alle zivilen Erwerbspersonen insgesamt

## Bestand an Wohngebäuden und Wohnungen

Stichtag	Wohngebäude <sup>1)</sup>	Wohnungen <sup>2)</sup>	Räume
31.12.2006	21 096	65 763	265 332
31.12.2007	21 178	65 635	265 055
31.12.2008	21 238	65 492	264 521
31.12.2009	21 262	65 414	264 336
31.12.2010	21 297	65 443	264 572
31.12.2011	21 320	65 472	264 772
31.12.2012	20 945	63 370	241 565
31.12.2013	20 939	62 868	237 605
31.12.2014	21 007	62 982	238 243
31.12.2015	21 073	63 199	239 241

## Bestand an Wohngebäuden nach Anzahl der Wohnungen

Wohngebäude am 31.12.2015 <sup>1)</sup>						Wohnfläche in 100 m <sup>2</sup>
davon mit						
1 Wohnung		2 Wohnungen		3 oder mehr Wohnungen		
Gebäude	Wohnungen	Gebäude	Wohnungen	Gebäude	Wohnungen	
13 891	16 475	1 573	3 146	5 609	44 451	47 753

## Bestand an Wohnungen nach Anzahl der Räume

Bestand an Wohnungen in Wohn- und Nichtwohngebäuden zum 31.12.2015						
davon mit ... Räumen <sup>3)</sup>						
1	2	3	4	5	6	7 oder mehr
2 249	9 679	18 349	16 396	8 602	4 337	3 587

<sup>1)</sup> ohne Wohnheime

<sup>2)</sup> in Wohn- und Nichtwohngebäuden

<sup>3)</sup> einschließlich Küchen

## Bestand an Wohngebäuden und Wohnungen am 31.12.2015 <sup>1)</sup>

Ortsteil Stadtteil STADTBEZIRK	Wohngebäude	Wohnfläche	Wohnungen
	Anzahl	100 m <sup>2</sup>	Anzahl
111 Ortsteil Weddewarden	192	281	257
<b>11 Stadtteil Weddewarden</b>	<b>192</b>	<b>281</b>	<b>257</b>
121 Ortsteil Königsheide	1 576	2 473	2 659
122 Ortsteil Fehrmoor	1 128	1 431	1 197
123 Ortsteil Leherheide-West	660	2 499	3 727
<b>12 Stadtteil Leherheide</b>	<b>3 364</b>	<b>6 403</b>	<b>7 583</b>
131 Ortsteil Speckenbüttel	1 227	1 778	1 527
132 Ortsteil Eckernfeld	1 254	2 267	2 523
133 Ortsteil Twischkamp	456	1 822	2 845
134 Ortsteil Goethestraße	757	2 952	4 704
135 Ortsteil Klushof	1 292	4 020	5 474
136 Ortsteil Schierholz	1 801	2 548	2 518
137 Ortsteil Buschkämpen	307	358	334
<b>13 Stadtteil Lehe</b>	<b>7 094</b>	<b>15 745</b>	<b>19 925</b>
141 Ortsteil Mitte-Süd	326	2 166	3 507
142 Ortsteil Mitte-Nord	590	3 009	4 304
<b>14 Stadtteil Mitte</b>	<b>916</b>	<b>5 175</b>	<b>7 811</b>
<b>1 STADTBEZIRK NORD</b>	<b>11 566</b>	<b>27 604</b>	<b>35 576</b>
211 Ortsteil Geestemünde-Nord	637	2 729	3 964
212 Ortsteil Geestendorf	943	4 509	7 077
213 Ortsteil Geestemünde-Süd	629	1 203	1 754
214 Ortsteil Bürgerpark	1 140	2 201	2 358
215 Ortsteil Grünhöfe	1 105	2 120	3 019
<b>21 Stadtteil Geestemünde</b>	<b>4 454</b>	<b>12 762</b>	<b>18 172</b>
221 Ortsteil Schiffdorferdamm	907	1 227	1 194
<b>22 Stadtteil Schiffdorferdamm</b>	<b>907</b>	<b>1 227</b>	<b>1 194</b>
231 Ortsteil Surheide	1 131	1 356	1 267
<b>23 Stadtteil Surheide</b>	<b>1 131</b>	<b>1 356</b>	<b>1 267</b>
241 Ortsteil Dreibergen	1 200	2 201	2 714
242 Ortsteil Jedutenberg	1 753	2 539	2 492
<b>24 Stadtteil Wulsdorf</b>	<b>2 953</b>	<b>4 740</b>	<b>5 206</b>
251 Ortsteil Fischereihafen	59	61	70
252 Ortsteil Luneplate	3	3	3
<b>25 Stadtteil Fischereihafen</b>	<b>62</b>	<b>64</b>	<b>73</b>
<b>2 STADTBEZIRK SÜD</b>	<b>9 507</b>	<b>20 149</b>	<b>25 912</b>
<b>BREMERHAVEN INSGESAMT</b>	<b>21 073</b>	<b>47 753</b>	<b>61 488</b>

<sup>1)</sup> ohne Wohnheime

Quelle: Statistisches Landesamt Bremen

## Zugelassene Fahrzeuge

Stichtag	Fahrzeugbestand insgesamt	davon			
		Kraftfahrzeuge mit amtlichen Kennzeichen			Kraftfahrzeuganhänger
		zusammen	darunter		
			Personenkraftwagen	Kraft-räder	
01.01.2006	61 936	56 580	49 232	3 331	5 356
01.01.2007	62 207	56 721	49 164	3 462	5 486
01.01.2008	55 367 <sup>1)</sup>	50 096	43 265	3 057	5 271
01.01.2009	55 561	50 177	43 226	3 144	5 384
01.01.2010	56 113	50 771	43 741	3 277	5 342
01.01.2011	56 389	51 050	44 016	3 235	5 339
01.01.2012	57 186	51 802	44 728	3 241	5 384
01.01.2013	58 032	52 557	45 479	3 257	5 475
01.01.2014	58 584	52 975	45 921	3 260	5 609
01.01.2015	59 186	53 670	46 631	3 251	5 516
01.01.2016	60 350	54 750	47 593	3 249	5 600

<sup>1)</sup> Änderung der Fahrzeugzulassungsverordnung zum 01.03.2007

## Bestand an Personenkraftwagen, Krafträdern und Nutzfahrzeugen am 01.01.2016 <sup>1)</sup>

Ortsteil Stadtteil STADTBEZIRK	Personenkraftwagen	Krafträder	Nutzfahrzeuge
111 Ortsteil Weddewarden	631	37	241
<b>11 Stadtteil Weddewarden</b>	<b>631</b>	<b>37</b>	<b>241</b>
121 Ortsteil Königsheide	2 727	208	151
122 Ortsteil Fehrmoor	1 663	146	76
123 Ortsteil Leherheide-West	2 372	83	68
<b>12 Stadtteil Leherheide</b>	<b>6 762</b>	<b>437</b>	<b>295</b>
131 Ortsteil Speckenbüttel	1 935	121	61
132 Ortsteil Eckernfeld	2 494	237	135
133 Ortsteil Twischkamp	1 547	91	159
134 Ortsteil Goethestraße	1 598	92	83
135 Ortsteil Klushof	3 567	215	360
136 Ortsteil Schierholz	3 037	246	179
137 Ortsteil Buschkämpen	399	42	14
<b>13 Stadtteil Lehe</b>	<b>14 577</b>	<b>1 044</b>	<b>991</b>
141 Ortsteil Mitte-Süd	2 155	107	121
142 Ortsteil Mitte-Nord	2 382	119	89
<b>14 Stadtteil Mitte</b>	<b>4 537</b>	<b>226</b>	<b>210</b>
<b>1 STADTBEZIRK NORD</b>	<b>26 507</b>	<b>1 744</b>	<b>1 737</b>
211 Ortsteil Geestemünde-Nord	2 931	136	130
212 Ortsteil Geestendorf	3 495	217	150
213 Ortsteil Geestemünde-Süd	1 171	90	54
214 Ortsteil Bürgerpark	2 328	161	284
215 Ortsteil Grünhöfe	2 012	104	227
<b>21 Stadtteil Geestemünde</b>	<b>11 937</b>	<b>708</b>	<b>845</b>
221 Ortsteil Schiffdorferdamm	1 341	123	55
<b>22 Stadtteil Schiffdorferdamm</b>	<b>1 341</b>	<b>123</b>	<b>55</b>
231 Ortsteil Surheide	1 560	156	42
<b>23 Stadtteil Surheide</b>	<b>1 560</b>	<b>156</b>	<b>42</b>
241 Ortsteil Dreibergen	2 205	151	128
242 Ortsteil Jedutenberg	2 863	333	230
<b>24 Stadtteil Wulsdorf</b>	<b>5 068</b>	<b>484</b>	<b>358</b>
251 Ortsteil Fischereihafen	1 173	34	864
252 Ortsteil Luneplate <sup>2)</sup>	.	.	.
<b>25 Stadtteil Fischereihafen</b>	<b>1 173</b>	<b>34</b>	<b>864</b>
<b>2 STADTBEZIRK SÜD</b>	<b>21 079</b>	<b>1 505</b>	<b>2 164</b>
<b>BREMERHAVEN INSGESAMT</b>	<b>47 586</b>	<b>3 249</b>	<b>3 901</b>

<sup>1)</sup> ohne Kraftfahrzeuganhänger; ohne Fahrzeuge, die einem Ortsteil noch nicht zugeordnet werden konnten

<sup>2)</sup> Die Angaben zum Ortsteil Luneplate sind im Ortsteil Fischereihafen enthalten.

Quelle: Kraftfahrt-Bundesamt



# Bericht über die Verwaltung



# Dezernat I

zugeordnete Organisationseinheiten:

- Magistratsdirektor (I/1)
- Magistratskanzlei (MK)
- Referat für Wirtschaft (I/8)
- Direktor der Ortspolizeibehörde (I/9)
- Büro der Stadtverordnetenversammlung (00) \*
- Personalamt (Amt 11)
- Arbeitssicherheit (Amtsstelle 11 A)
- Rechnungsprüfungsamt (Amt 14) \*
- Standesamt (Amt 34)
- Feuerwehr, Abt. Katastrophenschutz (Amt 37/12)
- Stadtplanungsamt (Amt 61)
- Polizeiführungsstab (Amt 90)
- Bürger- und Ordnungsamt (Amt 91) \*\*
- Schutzpolizei (Amt 93)
- Kriminalpolizei (Amt 94)
- Seestadt Immobilien (Wirtschaftsbetrieb) \*
- Betrieb für Informationstechnologie (Wirtschaftsbetrieb) \*

\* organisatorisch zugeordnet

\*\* siehe auch Stand der Stadtangelegenheiten



**Wirtschaftsförderung: Eingeleitete bzw. durchgeführte Infrastrukturmaßnahmen unter Einbeziehung von EU-, Bundes-, Landes- und kommunalen Mitteln, die durch den städtischen Haushalt gelaufen sind - tatsächliche Aufwendungen**

	Aufwand in EUR			
	2013	2014	2015	01.01.-30.09. 2016
<b>Bereich "Erschließung und Ansiedlung"</b>				
Ansiedlungskonzept Offshore-Windenergie in Bremerhaven (Luneort)	268 089	268 089	268 089	134 045
Überregionale Anbindung des Gewerbegebietes Reithufer - Luneort	858 958	620 000	-	-
Weitere Entwicklung des südlichen Fischereihafens - Erschließungsstraße West/Süd, 2. Bauabschnitt	5 085 000	1 080 000	3 380 000	-
Klimahaus 8° Ost - Herstellung eines Windfanges	146 420	-	-	-
<b>Bereich "Tourismus"</b>				
Projektneutrale Infrastruktur Projekt Havenwelten einschl. Zins- und Tilgungsleistungen	17 774 000	14 905 410	13 900 632	7 527 212
Ausbau des Zoo am Meer (Integrationskonzept)	469 640	469 640	469 640	469 640
Etablierung eines Health Innovation Centers Nordwest	-	-	-	22 284
<b>Bereich "Innenstadt"</b>				
Schuldendienst für kommunales Investitionsprogramm (BPG)	410 624	58 126	-	-
AIP - Sonderprogramm Bremerhaven, Flächenerwerb von bremenports	283 640	283 640	283 640	141 820
Parkgarage Havenwelten	1 820 000	780 000	740 000	-
Zwischensumme	27 116 371	18 464 905	19 042 001	8 295 001

	Aufwand in EUR			
	2013	2014	2015	01.01.-30.09. 2016
Zwischensumme	27 116 371	18 464 905	19 042 001	8 295 001
<b>EFRE</b>				
Aufwertung des Stadtteilzentrums Leherheide	967 500	-	-	-
Revitalisierung "Alte Bürger" Bremerhaven - Einrichtung eines Stadtteilbüros	189 424	-	-	-
Standortmanagement Geestemünde	49 413	-	-	-
Ein Ort für Umwelt - Bildung - Begegnung	742 973	-	-	-
Sanierung der Kajen und Herrichtung von Teilbereichen der Uferpromenade am Handelshafen	-	4 000 000	500 146	-
Sanierung und Herrichtung der Gebäude Bussestr. 26, 27 - 29 und Körperstr. 12	-	800 000	-	64 379
Insgesamt	<u>29 065 681</u>	<u>23 264 905</u>	<u>19 542 147</u>	<u>8 359 380</u>

## Personal des Magistrats

Istbestand des Personals (ohne Wirtschafts- und Eigenbetriebe)

Stichtag 30.06.	Personalbestand <sup>1)</sup>					
	insgesamt			darunter Teilzeitkräfte		
	männlich	weiblich	insgesamt	männlich	weiblich	insgesamt
2013	1 829	2 106	3 935	178	982	1 160
2014	1 808	2 110	3 918	165	980	1 145
2015	1 833	2 262	4 095	141	1 086	1 227
2016	1 855	2 349	4 204	155	1 164	1 319

Stichtag 30.06.	Beamte und Beamtinnen <sup>1)</sup>					
	Vollzeitkräfte			Teilzeitkräfte		
	männlich	weiblich	insgesamt	männlich	weiblich	insgesamt
2013	967	460	1 427	119	302	421
2014	945	469	1 414	106	292	398
2015	985	520	1 505	64	285	349
2016	970	500	1 470	72	309	381

Stichtag 30.06.	Beschäftigte <sup>1)</sup>					
	Vollzeitkräfte			Teilzeitkräfte		
	männlich	weiblich	insgesamt	männlich	weiblich	insgesamt
2013	684	664	1 348	59	680	739
2014	698	661	1 359	59	688	747
2015	707	656	1 363	77	801	878
2016	730	685	1 415	83	855	938

Stichtag 30.06.	Personalbestand; darunter Fachpersonal Feuerwehr <sup>1)</sup>					
	Vollzeitkräfte			Teilzeitkräfte		
	männlich	weiblich	insgesamt	männlich	weiblich	insgesamt
2013	230	2	232	2	4	5
2014	235	4	239	2	2	4
2015	234	3	237	2	3	5
2016	242	6	248	2	3	5

Stichtag 30.06.	Personalbestand; darunter Fachpersonal Lehrkräfte <sup>1)</sup>					
	Vollzeitkräfte			Teilzeitkräfte		
	männlich	weiblich	insgesamt	männlich	weiblich	insgesamt
2013	389	456	845	126	300	426
2014	375	460	835	114	305	419
2015	409	496	905	72	304	376
2016	412	507	919	70	278	348

Stichtag 30.06.	Personalbestand; darunter Fachpersonal Vollzugspolizei <sup>1) 2)</sup>					
	Vollzeitkräfte			Teilzeitkräfte		
	männlich	weiblich	insgesamt	männlich	weiblich	insgesamt
2013	363	79	442	4	48	52
2014	365	81	446	5	47	52
2015	373	91	464	6	46	52
2016	361	88	449	6	49	55

Die Abweichungen der jeweiligen Gesamtzahl des Personalbestandes gegenüber den Stellen in der Haushaltssatzung ergeben sich dadurch, dass hier die Teilzeitkräfte nicht entsprechend ihrem Stundenmaß, sondern voll berücksichtigt wurden.

<sup>1)</sup> ohne beurlaubte Mitarbeiter/innen

<sup>2)</sup> Personal der Ämter 90, 93, 94



## Versorgungsempfänger/innen

Stichtag	Versorgungsempfänger/innen		
	männlich	weiblich	insgesamt
30.09.2013	1 107	905	2 012
30.09.2014	1 093	893	1 986
30.09.2015	1 132	899	2 031
30.09.2016	1 146	939	2 085

Stichtag	Versorgungsempfänger/innen insgesamt; davon Empfänger/innen von ...					
	Ruhegehalt			Witwen-/Witwergeld		
	männlich	weiblich	insgesamt	männlich	weiblich	insgesamt
30.09.2013	1 022	431	1 453	23	402	425
30.09.2014	1 018	452	1 470	20	370	390
30.09.2015	1 051	463	1 514	26	375	401
30.09.2016	1 069	492	1 561	27	387	414

Stichtag	Versorgungsempfänger/innen insgesamt; davon Empfänger/innen von ...					
	Waisengeld			Renten nach dem Ortsgesetz		
	männlich	weiblich	insgesamt	männlich	weiblich	insgesamt
30.09.2013	16	15	31	46	57	103
30.09.2014	12	13	25	43	58	101
30.09.2015	13	14	27	42	47	89
30.09.2016	11	14	25	39	46	85

## Ausbildungsplätze nach Berufen

Ausbildungsplätze nach Berufen	2013						2014					
	Bestand			darunter Neuein- stellungen			Bestand			darunter Neuein- stellungen		
	insgesamt	männlich	weiblich	insgesamt	männlich	weiblich	insgesamt	männlich	weiblich	insgesamt	männlich	weiblich
Ausbaufacharbeiter/in	5	5	-	2	2	-	4	4	-	2	2	0
Bauten- und Objektbeschichter/in	5	5	-	2	2	-	5	3	2	3	1	2
Bauzeichner/in	1	1	-	1	1	-	1	1	-	-	-	-
Bühnenmaler/in (FR Malerei)							-	-	-	-	-	-
Elektroniker/in	8	8	-	2	2	-	8	8	-	3	3	-
Fachangestellte/r für Medien- und Informationsdienste	6	2	4	2	1	1	5	1	4	1	-	1
Fachinformatiker/in (Systemintegration)	4	4	-	1	1	-	4	4	-	1	1	-
Fachkraft für Veranstaltungstechnik	7	6	1	3	2	1	6	5	1	3	3	-
Gärtner/in	5	4	4	1	1	-	5	3	2	2	-	2
Hochbaufacharbeiter/in	2	2	-	2	2	-	3	3	-	2	2	-
Holzmechaniker/in	8	6	2	2	2	-	7	7	-	2	2	-
Immobilienkaufmann/-frau	1	-	1	1	-	1	1	-	1	-	-	-
Informatikkaufmann/-frau	3	3	-	1	1	-	3	3	-	1	1	-
Informations- und Telekommuni- kationssystemelektroniker/in	2	1	1	2	1	1	2	1	1	-	-	-
Konstruktionsmechaniker/in	1	1	-	-	-	-	-	-	-	-	-	-
Maler (3. Ausbildungsjahr)	1	1	-	1	1	-	2	2	-	2	2	-
Maskenbildner/in	1	-	1	-	-	-	-	-	-	-	-	-
Maßschneider/in (Damen/Herren)	1	-	1	1	-	1	-	-	-	-	-	-
Maßschneiderin (Damen)	-	-	-	-	-	-	2	-	2	1	-	1
Maurer (3. Ausbildungsjahr)	1	1	-	1	1	-	-	-	-	-	-	-
Mediengestalter/in Digital und Printmedien	1	-	1	-	-	-	1	-	1	-	-	-
Technische/r Produktdesigner/in	13	7	6	4	2	2	11	6	5	-	-	-
Vermessungstechniker/in	3	1	2	1	-	1	3	2	1	1	1	-
Verwaltungsfachangestellte/r	42	13	29	14	3	11	43	10	33	14	3	11
Verwaltungsinspektoren-Anwärter/in	12	3	9	4	1	3	10	3	7	1	1	-
Volontär/in (wissenschaftliche/r)	-	-	-	-	-	-	2	1	1	2	1	1
Zimmerer (3. Ausbildungsjahr)	-	-	-	-	-	-	1	1	-	1	1	-
insgesamt	133	74	62	48	26	22	129	68	61	42	24	18

Ausbildungsplätze nach Berufen	2015						2015					
	Bestand			darunter Neuein- stellungen			Bestand			darunter Neuein- stellungen		
	insgesamt	männlich	weiblich	insgesamt	männlich	weiblich	insgesamt	männlich	weiblich	insgesamt	männlich	weiblich
Ausbaufacharbeiter/in	6	6	-	2	2	-	4	4	-	2	2	-
Bauten- und Objektbeschichter/in	7	4	3	3	2	1	5	5	-	2	2	-
Bauzeichner/in	1	-	1	1	-	1	1	-	1	-	-	-
Bühnenmaler/in (FR Malerei)	1	1	-	1	1	-	1	1	-	-	-	-
Duales Studium Soziale Arbeit B. A.	-	-	-	-	-	-	2	-	2	2	-	2
Elektroniker/in	9	9	-	2	2	-	8	7	1	2	1	1
Fachangestellte/r für Medien- und Informationsdienste	4	1	3	1	-	1	3	1	2	2	1	1
Fachinformatiker/in (Systemintegration)	5	5	-	2	2	-	5	4	1	2	1	1
Fachkraft für Veranstaltungstechnik	6	4	2	2	1	1	6	5	1	2	2	-
Gärtner/in	5	3	2	3	2	1	7	4	3	2	1	1
Hochbaufacharbeiter/in	6	6	-	3	3	-	6	6	-	3	3	-
Holzmechaniker/in	7	7	-	3	3	-	7	7	-	2	2	-
Immobilienkaufmann/-frau	1	-	1	-	-	-	1	-	1	1	-	1
Informatikkaufmann/-frau	3	2	1	2	1	1	2	1	1	-	-	-
Informations- und Telekommuni- kationssystemelektroniker/in	2	1	1	-	-	-	2	2	-	2	2	-
Kaufmann/-frau für Büromanagement	-	-	-	-	-	-	1	-	1	1	-	1
Konstruktionsmechaniker/in	1	1	-	1	1	-	1	1	-	-	-	-
Maler (3. Ausbildungsjahr)	1	1	-	1	1	-	3	1	2	3	1	2
Maßschneider/in (Schwerpunkt Damen)	2	-	2	-	-	-	2	-	2	1	-	1
Maßschneider/in (Schwerpunkt Herren)	1	1	-	1	1	-	1	1	-	-	-	-
Mediengestalter/in Digital und Printmedien	1	-	1	-	-	-	-	-	-	-	-	-
Technische/r Produktdesigner/in	5	2	3	-	-	-	4	1	3	-	-	-
Vermessungstechniker/in	3	1	2	1	-	1	4	2	2	1	1	-
Verwaltungsfachangestellte/r	44	9	35	16	3	13	48	8	40	18	4	14
Verwaltungsinspektoren-Anwärter/in	12	4	8	5	2	3	16	5	11	4	1	3
Volontär/in (wissenschaftliche/r)	2	1	1	-	-	-	2	2	-	2	2	-
Zimmerer (3. Ausbildungsjahr)	1	1	-	1	1	-	-	-	-	-	-	-
insgesamt	136	70	66	51	28	23	142	68	74	54	26	28

## Arbeitssicherheit

Die Amtsstelle 11 A „Arbeitssicherheit“ unterstützt den Magistrat der Stadt Bremerhaven, die Wirtschafts- und Eigenbetriebe sowie externe Betriebe bei der Umsetzung und Einhaltung des Arbeits- und Gesundheitsschutz der Beschäftigten.

Jeder Arbeitgeber ist verpflichtet, die erforderlichen Maßnahmen des Arbeitsschutzes unter Berücksichtigung der Umstände zu treffen, welche die Sicherheit und Gesundheit der Beschäftigten bei der Arbeit beeinflussen. Er hat die Maßnahmen auf ihre Wirksamkeit zu überprüfen und erforderlichenfalls sich ändernden Gegebenheiten anzupassen. Er hat für eine geeignete Organisation zu sorgen und die erforderlichen Mittel bereitzustellen sowie Vorkehrungen zu treffen, dass die Maßnahmen erforderlichenfalls bei allen Tätigkeiten und eingebunden in die betrieblichen Führungsstrukturen beachtet werden und die Beschäftigten ihren Mitwirkungspflichten nachkommen können. Eine geeignete Organisation ist in der Vergangenheit schon geschaffen worden. Fachkräfte für Arbeitssicherheit sind bestellt, Sicherheitsbeauftragte und betriebliche Ersthelfer sind in ausreichender Anzahl benannt und für alle Organisationseinheiten mit einem eigenen Personalrat sind Arbeitsschutzausschüsse gegründet worden. Diesen Ausschüssen vorgeschaltet ist ein Zentraler Arbeitsschutzausschuss.

Die Arbeitssicherheit berät alle Organisationseinheiten der Stadtverwaltung bei der Unfallverhütung und in allen Fragen der Arbeitssicherheit einschließlich der menschengerechten Gestaltung der Arbeit und sie hat Sitz und Stimmrecht in jedem Arbeitsschutzausschuss. Die Rechtsgrundlage für die Bestellung, die Anforderungen und die Aufgaben an die Fachkräfte für Arbeitssicherheit ist das Gesetz über Betriebsärzte, Sicherheitsingenieure und andere Fachkräfte für Arbeitssicherheit, das Arbeitssicherheitsgesetz (ASiG).

In den zurückliegenden Jahren haben die Fachkräfte für Arbeitssicherheit die Ämter, Amtsstellen und die sonstigen Organisationseinheiten der Stadtverwaltung schwerpunktmäßig bei der Beurteilung der Arbeitsbedingungen (Ermittlung und Beurteilung der mit den Tätigkeiten verbundenen Gefährdungen) unterstützt.

Seit 2013 ist ein weiterer Schwerpunkt der Tätigkeiten dazugekommen:

Durchführung von vorbeugenden Maßnahmen zur sicheren Evakuierung von Beschäftigten

Gemäß dem Arbeitsschutzgesetz hat der Arbeitgeber entsprechend der Art der Arbeitsstätte und der Tätigkeiten sowie der Zahl der Beschäftigten die Maßnahmen zu treffen, die zur Ersten Hilfe, Brandbekämpfung und Evakuierung der Beschäftigten erforderlich sind. Die Erste Hilfe am Arbeitsplatz ist sichergestellt, nicht jedoch die Brandbekämpfung und Evakuierung der Beschäftigten. Zur Sicherstellung von geeigneten Brandschutzmaßnahmen und einer sicheren Evakuierung der Beschäftigten wurde eine Brandschutzordnung für die städtischen Verwaltungsgebäude in 2014 erlassen. In den Jahren zuvor wurden für die Bereiche Schulen und Kindertagesstätten ebenfalls Brandschutzordnungen vom Magistrat beschlossen. In der neu beschlossenen Brandschutzordnung für die städtischen Liegenschaften hat die Arbeitssicherheit die Aufgabe übertragen bekommen, Evakuierungsübungen durchzuführen und die Ämter bei der Ausarbeitung der Brandschutzordnung Teil C, die den örtlichen Gegebenheiten entsprechend zu erstellen ist, zu unterstützen.

Für eine schnelle und sichere Evakuierung sind bauliche Gegebenheiten zwingend notwendig. Um dieses sicherzustellen werden in einem fortlaufenden Prozess seit 2013 von einer Arbeitsgruppe alle städtischen Liegenschaften, welche in den Geltungsbereich der neu beschlossenen Brandschutzordnung fallen, begangen und entsprechend überprüft. Die Federführung hat die Arbeitssicherheit. Die notwendigen organisatorischen und bautechnischen Maßnahmen werden in einer Prioritätenliste erfasst und müssen von den jeweiligen Ämtern, sofern erforderlich auch unter Beteiligung von Fachämtern und Seestadt Immobilien, abgearbeitet werden. Die Ausarbeitung des Teil C der Brandschutzordnung wird von den Ämtern, wo erforder-

lich, auch unter Beteiligung von Fachämtern und Seestadt Immobilien, abgearbeitet werden.

Die Ausarbeitung des Teil C der Brandschutzordnung wird von den Ämtern, wo erforderlich, in Zusammenarbeit mit der Arbeitssicherheit erarbeitet. Dieser laufende Prozess und die Durchführung von Evakuierungsübungen finden seit dem 4. Quartal 2014 statt.

Der im Jahr 2013 gesetzte Schwerpunkt „Brandschutz“ wurde 2015, neben den Brandschutzbegehungen in den einzelnen Liegenschaften des Magistrats Bremerhaven, ausgeweitet.

In diesem Jahr wurden zusätzlich Akustikalarmübungen zur Vorbereitung auf die Räumungsübungen durchgeführt. Bei diesen Übungen soll aufgezeigt werden, ob die Alarmierung flächendeckend erfolgt oder Nachbesserungen zur vollflächigen Alarmierung durchgeführt werden müssen.

Gemäß der Brandschutzordnung und den einschlägigen Vorschriften zählen Brandschutzhelfer, neben den Ersthelfern, zu den wichtigen Faktoren einer gut funktionierenden Unternehmensstruktur. Die Arbeitssicherheit hat zur Ermittlung der Brandschutzhelfer eine Abfrage im Magistrat gestartet.

Das Ziel von Brandschutz Helfern ist es den betrieblichen Brandschutz zu unterstützen. Aufgaben sind z. B. darauf zu achten, dass Flucht- und Rettungswege frei gehalten werden sowie bei der Evakuierung von Menschen mit Behinderung mit zu wirken.

Neben der Benennung und Ausbildung von Brandschutz Helfern werden Räumungsübungen durchgeführt. Dieses soll für den möglichen Ernstfall trainieren und auf mögliche Defizite hinweisen. Nur durch regelmäßige Unterweisungen und praktische Übungen/Erfahrungen kann man Unfälle und Gefahrensituationen auf ein Minimum reduzieren.

## Eheschließungen <sup>1)</sup>

Jahr	Eheschließungen insgesamt	davon	
		beide Ehegatten deutsch	ein/e Verlobte/r oder beide nicht deutsch
2013	464	409	55
2014	453	393	60
2015	394	353	41
01.01. - 30.09. 2016	298	250	48

## Lebenspartnerschaften <sup>1)</sup>

Jahr	Lebenspartnerschaften		
	insgesamt	männlich	weiblich
2013	10	5	5
2014	10	7	3
2015	6	2	4
01.01. - 30.09. 2016	3	-	3

## Vornamenstatistik <sup>1)</sup>

	häufigste Vornamen		
	2013	2014	2015
Mädchen	Sophie (35) Marie (27) Emily (19)	Sophie (48) Emily (20) Marie (17)	Sophie (29) Marie (24) Emma (22)
Jungen	Elias (24) Luca (18) Noah (17)	Maximilian (16) Noah (16) Alexander (15) Finn (15)	Elias (24) Luca (19) Jonas (17)

<sup>1)</sup> nach dem Ereignisort

## Stadtplanungsamt

Die Arbeiten der Abteilung Verkehrsplanung und Flächennutzungsplanung im Jahr 2016 konzentrierten sich auf folgende Projekte.

Im Fachbereich Verkehrsplanung wurden Vorentwurfpläne unter Berücksichtigung verschiedener Varianten für den Bereich Melchior-Schwoon-Straße / Stresemannstraße angefertigt. Eine weitere Konkretisierung dieser Planung erfolgt derzeit nicht, da das Ausbauprogramm für Hauptverkehrsstraßen hinsichtlich der Prioritätensetzung überarbeitet werden soll. Angesichts dieser in Aussicht stehenden neuen Priorisierung wurden erste Grundlagen für einen Umbau der Hans-Böckler-Straße zwischen Kurt-Schumacher-Straße und August-Bebel-Straße ermittelt, die in einen ersten Vorentwurf einfließen.

Zudem wurden die Planungen für den Umbau der Weserstraße (Höhe Lindenallee) weitergeführt, die unmittelbar mit der Reaktivierung des Stadtteilzentrums Wulsdorf durch ein integriertes Maßnahmenpaket einhergehen. Die Aufwertung der öffentlichen Straßen und Plätze, des Gebäudebestandes entlang der Weserstraße und eine Anbindung zum Fischereihafen über die Grodenstraße sind Bestandteil des Gesamtkonzeptes. Ergänzend wurden die bereits vorliegenden Planungen für den Ausbau der Rickmersstraße und der Borriesstraße kleinräumig überarbeitet.

Darüber hinaus erfolgte eine verkehrliche Beurteilung zur Bauleitplanung u.a. zu den Verfahren

- „Berberitzen- / Plätternweg“
- „Rohrstraße“
- „Seilerstraße Ost“
- „Versorgungsbereich ehemaliges Warringsgelände“
- „Ehemaliger ESV-Sportplatz“
- „Stadtteilzentrum Wulsdorf“

sowie zu verschiedenen Standortentwicklungen (z.B. Kindertagesstätten, Wohngebieten).

Ferner wurden in Zusammenarbeit mit verschiedenen Ämtern oder Abteilungen des Magistrats u.a. folgende Projekte verkehrsplanerisch begleitet:

- Richtlinie zum barrierefreien Bauen
- Verkehrssicherheit auf Schulwegen – Fritz-Reuter-Schule (Braunstraße)
- Sanierung der Kennedybrücke
- Umbau der Kaistraße
- Verbesserung der Situation für Fußgänger im Bereich der Ulmenstraße
- Barrierefreier Ausbau von Bushaltestellen
- Fortschreibung Klimaschutz- und Energieprogramm
- Spielleitplanung
- Stadtteilzentrum Wulsdorf.

Nachdem zum Ende des Jahres 2014 erfreulicherweise die Leitbilder/Planungsziele zum Verkehrsentwicklungsplan Bremerhaven 2030 verabschiedet werden konnten, standen die Analysen der Bestandssituation für den Kfz- bzw. Schwerverkehr, den öffentlichen Personenennahverkehr, den Fußverkehr und die Beurteilung der Stadt- und Raumverträglichkeit im Fokus der Bearbeitung. Anschließende Aufgabe ist es, verschiedene Szenarien zu entwickeln, welche die Schwankungsbreite der möglichen Entwicklungen abdecken sollen, die dann in einem noch zu bestimmenden Beteiligungsformat erörtert werden sollen.

Das europaweite (Ausschreibungs-)Verfahren zum städtischen Busverkehr mit dem Ziel, die Verkehrsleistungen – alle Stadtbuslinien, die Anruflinientaxilinen und Nachtverkehrslinien sowie Einzelgenehmigungen von zahlreichen Einsetzwagen und Einzelfahrten – direkt an das stadteigene Verkehrsunternehmen zu vergeben, konnte erfolgreich abgeschlossen werden. Mit Abschluss des sog. öffentlichen Dienstleistungsauftrages wird die BVV mit Wirkung vom 01.01.2017 bis zum 31.12.2026 beauftragt, den öffentlichen Personennahverkehr in Bremerhaven durchzuführen. Damit kann die erfolgreiche Zusammenarbeit mit dem kommunalen Unternehmen in den kommenden 10 Jahren weitergeführt werden.

Das Thema Busbeschleunigung wird weiterhin begleitet. Im Bereich zwischen Freigebiet – Innenstadt – Columbusstraße wurden die Vorschläge zur Verringerung der Verlustzeiten umgesetzt. Kontinuierlich werden weiterhin die Ampelschaltungen in Abstimmung mit verschiedenen Beteiligten an unterschiedlichen Stellen im Stadtgebiet planerisch überprüft, um die Pünktlichkeit, Verlässlichkeit und Anschlusssicherheit zu verbessern.

Seit einigen Jahren werden vielseitige Anstrengungen unternommen, um die Verkehrsstation Bremerhaven-Wulsdorf barrierefrei herzurichten. Leider fand das Projekt keinen Eingang in das seitens des Bundes aufgelegte Investitionsprogramm „Schaffung der Barrierefreiheit an kleinen Schienenverkehrsstationen“. Dessen ungeachtet konnte eine Leistungs- und Finanzierungsvereinbarung (LuFV) zwischen dem Senator für Bau, Umwelt und Verkehr als zuständige Landesbehörde und der DB AG abgeschlossen werden. Da diese Vereinbarung bis Ende 2019 läuft, stehen für die Modernisierung der Verkehrsstation Bremerhaven-Wulsdorf Zuschussmittel zur Verfügung. In den kommenden Monaten werden die weiteren Planungsschritte eingeleitet (parallel auch die kommunalen Planungen des Bahnhofsumfeldes), um im Jahr 2019 mit dem Umbau der Verkehrsstation Bremerhaven-Wulsdorf beginnen zu können.

In den zurückliegenden Jahren wurden zur Förderung des Radverkehrs im Sinne des Radverkehrskonzeptes kontinuierlich an der Verbesserung des „Fahrradklimas“ in der Stadt gearbeitet. Einer der wesentlichen Bausteine der Radverkehrsförderung ist die Verbesserung der Infrastruktur. In enger Abstimmung mit dem Amt für Straßen- und Brückenbau und dem fachlich beratenden Gremium „Runder Tisch Radverkehr“ konnten einige Maßnahmen umgesetzt werden, darunter z.B. das Aufbringen von Fahrradpiktogrammen auf einigen Straßenzügen im Stadtgebiet, der Umbau der Radverkehrsführung im Bereich der Pferdebad, das Aufstellen von Fahrradbügeln im Bereich der „Alten Bürger“, die Erweiterung an sicheren Abstellanlagen am Bahnhof-Lehe oder die Einrichtung einer Zählschleife in der Elbestraße. Auch in den kommenden Jahren werden weitere Maßnahmen aus den zur Verfügung gestellten Haushaltsmitteln planerisch vorbereitet und anschließend umgesetzt.

Erfreulicherweise wurde im Rahmen des Landesprogrammes zur Stärkung des Fahrradtourismus im Lande Bremen eine neue touristische Premium-Radrunde ausgewiesen – eine entsprechende Beschilderung folgt. Die sogenannten „Natur-Runde Bremerhaven – Wasser, Wind und Wiese“ führt als Rundstrecke (ca. 35 km) im südlichen Stadtgebiet unter anderem in die einzigartige Landschaft der „Luneplate“, entlang zahlreicher Grünverbindungen. (<http://www.bremen.de/bike-it/radtouren/natur-runde-bremerhaven>) Außerdem wurden stetig Verkehrszählungen an verschiedenen Standorten durchgeführt, verkehrliche Lösungen im Rahmen von Bebauungsplanverfahren erarbeitet und verkehrsplanerische Analysen zu den verschiedensten Fragestellungen bearbeitet.



Der Fachbereich Lärm- und Luftgüte beschäftigte sich mit der Umsetzung der Maßnahmen im 2. Lärmaktionsplan. Zu den bereits umgesetzten Maßnahmen zählen beispielsweise Fahrbahnoberflächenverbesserungen (teilweise in Verbindung mit Ausbaumaßnahmen). Für die Prüfung der gerichtlich angefochtenen Geschwindigkeitsreduzierungen wurden dem Beschluss entsprechend schalltechnische Untersuchungen beauftragt und begleitet. Im Stadtplanungsamt wurden vielseitige Anstrengungen unternommen, um für weitere Entlastung zu sorgen, z.B. indem durch Förderung der Nahmobilität Anreize geschaffen werden, um Kfz-Fahrten zu vermeiden.

Das Projekt „Schutz der Bremerhavener Bevölkerung an Schienenwegen“ schreitet weiter voran. Für die beiden Lärmschutzwände mit dem höchsten Nutzen-Kosten-Verhältnis wird die Beantragung der Plangenehmigung beim Eisenbahn-Bundesamt vorbereitet. Diese ist die Voraussetzung für die Errichtung der Wände. Dazu wurde die Objekt- und Tragwerksplanung an zwei externe Planungsbüros vergeben.

Darüber hinaus wurden zu verschiedenen städtebaulichen Planungen (z.B. Wohngebiets- und Gemeinbedarfseinrichtungen) Stellungnahme oder Beurteilungen aus immissionstechnischer Sicht angefertigt.

Im Fachbereich der Flächennutzungsplanung wurde im Jahr 2016 das Verfahren Nr. 10B „Offshore-Terminal Bremerhaven“ abgeschlossen. Die folgenden Verfahren werden momentan bearbeitet und befinden sich in unterschiedlichen Planungsstadien:

- Nr. 12 „Erweiterung Windpark Weddewarden“ (vor Feststellungsbeschluss)
- Nr. 3 „Ahnthöhe/Rohrstraße“ (öffentliche Auslegung)
- Nr. 6 „Hansastraße/ Batteriestraße“ (öffentliche Auslegung).

Für die Fortschreibung des gesamtstädtischen Flächennutzungsplanes wurden die Gewerbekataster, Gemeinbedarfskataster, Spielplatzkataster und Einzelhandelskataster neu aufgestellt bzw. fortgeschrieben. Die Beipläne zum gesamtstädtischen Flächennutzungsplan: wohnungsbezogene Gemeinbedarfseinrichtungen, übergeordnete Gemeinbedarfseinrichtungen, Richtfunktrassen und Richtfeuerlinien, Schutzbereiche UMTS, gesamtstädtische Spielplatzübersicht, Grabungsschutzgebiete, denkmalgeschützte Gebäude und Ensembles, gesetzlich geschützte Landschaftsbestandteile, geplante Wasserschutzgebiete und Atlanten wurden aktualisiert und fortgeschrieben. Eine Wohnungsmarktanalyse unter dem Eindruck von Zuwanderung (Flüchtlinge und EU-Bürgern aus Südosteuropa) wird inhaltlich und fachlich begleitet und die Datenbereitstellung organisiert.

Darüber hinaus wurden mehrere Planfeststellungsverfahren magistratsintern abgestimmt und beurteilt bzw. ausgelegt, darunter z.B. Rampe OTB, Verfüllung der Teiche beim OTB, Neubau Kanalschleuse Otterndorf, Geestesperrwerk (vorbereitende Arbeiten) und Änderung der Eisenbahnüberführung Cherbourger Straße. Im Rahmen der Beteiligung der Nachbargemeinden an der Bauleitplanung wurden die Bauleitpläne der Nachbargemeinden überprüft und auf Vereinbarkeit mit den Entwicklungen des Oberzentrums Bremerhaven fachlich abgestimmt. Auch im Bereich der Raumordnung wurden mehrere Verfahren magistratsintern und mit dem Land Bremen abgestimmt und beurteilt, darunter Landesraumordnungsprogramm Niedersachsen und Regionales Raumordnungsprogramm Landkreis Cuxhaven „Teilplan Windenergie“ sowie Staatsvertrag zur Fortführung des Förderfonds zur Metropolregion Bremen Oldenburg.

Im Bereich der Metropolregion Bremen Oldenburg im Nordwesten wurde der „Metropolplaner“ fachlich vorbereitet und als Projektantrag in einer Lenkungsgruppe für den Förderfonds entwickelt. Weitere Projekte wurden in den Arbeitsgruppen der Metropolregion beraten (u. a.

Denkmalschutz, Tiergesundheit, Bio aus der Region, Regionalmonitoring, Starkregen, Demographischer Wandel; E-Mobilität, nachhaltiges Flächenmanagement).

Die Neuaufstellung des Landschaftsprogramms Bremen -Teil Bremerhaven- (LaPro) wurde fachlich und inhaltlich begleitet. Anpassungsanträge für wirksame Flächennutzungsplanänderungen wurden als Fortschreibungsgrundlage für das LaPro aktualisiert. Im Bereich Klima laufen aktuell drei Projekte in Abstimmung mit den zuständigen Magistratsbereichen und Senatsressorts, die fachlich und inhaltlich begleitet werden:

- Klimaatlas Bremerhaven (Fernwärmenetz)
- Klimaschutz- und Energieprogramm (KEP) des Landes Bremen
- Klimaanpassungsstrategie Bremen/Bremerhaven.

Ein gesamtstädtischer Teilplan „Windenergie“ und ein gesamtstädtisches Freiraumkonzept wurden konzeptionell und inhaltlich vorbereitet.

Im Mai 2016 wurde das gesamtstädtische Einzelhandelskonzept in enger Zusammenarbeit mit dem Wirtschaftsreferat und der BIS abgeschlossen. Generelle Ziele sind die parzellenscharfe Festlegung der „Zentralen Versorgungsbereiche“, die Optimierung der Versorgungssituation, Komplettierung des Angebotsmixes einschließlich einer Leerstands Betrachtung und die Bestandsentwicklung unter qualifizierten Aspekten. Seitens eines Gutachterbüros wurden umfangreiche Bestandsaufnahmen zur Bewertung der Einzelhandelsstruktur durchgeführt, dessen Ergebnisse gemeinsam in mehreren Arbeitsgruppensitzungen – einschließlich der Umlandgemeinden Schiffdorf, Loxstedt und Geestland – diskutiert wurden. Ergänzend zum kommunalen Einzelhandelskonzept soll ein regionales Einzelhandelskonzept erarbeitet werden. Als beteiligte Gebietskörperschaften sind Bremerhaven, Schiffdorf, Loxstedt und Geestland sowie der Landkreis Cuxhaven vorgesehen. Hierzu wurde die Leistungsbeschreibung für ein Gutachten gemeinsam mit dem Referat für Wirtschaft und der BIS ausgearbeitet. Eine Kostenteilung zwischen den Gebietskörperschaften wurde vereinbart.

Für verbindlichere Strukturen im Regionalforum Bremerhaven mit insgesamt 12 Städten und Gemeinden des Unterweserraums und den Landkreisen Cuxhaven und Wesermarsch wurden die Weichen gestellt.

## Ausgewählte Tätigkeiten der Schutzpolizei

ausgewählte Tätigkeiten	2013 <sup>1)</sup>	2014 <sup>1)</sup>	2015	01.01. - 30.09. 2016
Polizeieinsätze gesamt	41 933	40 550	43 007	31 776
- hiervon durchgeführte Schwertransporte	2 592	2 434	3 311	2 783
Freiheitsentziehungen	2 046	1 627	1 911	1 270
Aufnahme von Strafanzeigen (ohne Verkehrsunfälle)	15 311	15 471	15 697	11 619
OWiG-Anzeigen und Verwarnungen mit Verwarnungsgeld (ohne Verkehrsunfälle)	105 609	112 306	97 453	91 927
Sachbearbeitung von Strafanzeigen im Zuständigkeitsbereich der Schutzpolizei	10 948	9 970	11 031	7 768
Ermittlungen für auswärtige/ andere Dienststellen	946	1 640	1 750	1 565
Verkehrsunterrichte in Schulen, Kinder- gärten und Kindertagesstätten	902	965	617	600
Anzahl der Verkehrsunfälle (inkl. BAB)	4 382	4 586	4 631	3 280
dabei Verletzte (insgesamt)	685	770	751	502
davon Männer	392	421	402	296
davon Frauen	293	347	349	206
davon Kinder (bis einschl. 14. Lebensjahr)	59	62	70	38
dabei Getötete (insgesamt)	1	5	2	2
davon Männer	1	2	2	1
davon Frauen	-	3	-	1
davon Kinder	-	-	-	-

<sup>1)</sup> Abweichungen zur vorherigen Veröffentlichung der Verkehrsunfalldaten ergeben sich aus der Einführung eines neuen Vorgangsbearbeitungsprogramms.

## Kriminalpolizei, ausgewählte Delikte

ausgewählte Delikte	2012	2013	2014	2015
<b>Straftaten gegen das Leben, Sexualdelikte und Körperverletzungen</b>				
- Mord	2	4	1	2
- Raubmord	-	-	-	1
- Totschlag	9	3	11	10
- Vergewaltigung	13	23	17	27
- gefährliche und schwere Körperverletzung sowie Vergiftung	384	334	275	340
- Körperverletzung mit tödlichem Ausgang	-	-	-	-
- gefährliche und schwere Körperverletzung auf Wegen und Plätzen	203	157	139	184
<b>Straftaten gegen die persönliche Freiheit</b>				
- erpresserischer Menschenraub	-	1	1	-
- Geiselnahme	-	-	-	-
<b>Roheitsdelikte</b>				
- Raub, räuberische Erpressung und räuberischer Angriff auf Kraftfahrer	252	223	224	223
- Handtaschenraub	15	20	13	8
- sonstige Raube auf Straßen, Wegen und Plätzen	102	97	86	84
<b>Diebstahl</b>				
- ohne erschwerende Umstände	3 012	3 197	3 064	3 412
- unter erschwerenden Umständen	3 339	3 405	3 070	3 298
- schwerer Diebstahl in/aus Wohnräumen	635	862	497	768
- darunter Tageswohnungseinbruch	237	358	144	300
- schwerer Diebstahl in/aus Kraftfahrzeugen	547	264	238	234
- Diebstahl von Kraftfahrzeugen einschließlich unbefugte Ingebrauchnahme	48	52	66	61
- Taschendiebstahl	177	150	142	177
Betrug	1 223	1 303	1 445	1 679
Widerstand gegen Vollstreckungsbeamte	57	59	42	51
darunter gegen Polizeivollzugsbeamte	55	54	41	51
vorsätzliche Brandstiftung	32	29	14	27
Sachbeschädigung	1 796	1 619	1 226	1 324
Rauschgiftdelikte	478	511	480	619

# Polizeiliche Kriminalstatistik für das Jahr 2015

## 1. Allgemeines

Die Ortspolizeibehörde Bremerhaven konnte auch im Jahr 2015 wieder mehr als jede zweite angezeigte Straftat aufklären (50,4%). Damit wurde das hohe Niveau der Aufklärungsquote auch im vergangenen Jahr gehalten. Die Gesamtzahl der registrierten Straftaten stieg mit 14.091 Fällen gegenüber dem Vorjahr (12.819) leicht an. Ähnlich verhält es sich mit der Kriminalitätshäufigkeitszahl (Straftaten pro 100.000 Einwohner). Sie erhöhte sich in Bremerhaven im Jahr 2015 um 8,7% auf 12.796 Straftaten zu 11.777 Taten im Vorjahr.

Im Durchschnitt der Jahre 2012 bis 2015 ergibt sich bei den angezeigten Straftaten, der Kriminalitätshäufigkeitszahl sowie der Aufklärungsquote weiterhin eine positive Bilanz gegenüber den Aufzeichnungen der Jahre davor. Den Spitzenwert aller erfassten Straftaten verzeichnete die Ortspolizeibehörde für das Jahr 1992, mit knapp 19.000 Fällen. Dennoch gibt die Polizei keine Entwarnung und erklärt, auch in den kommenden Jahren intensiv an diesem insgesamt positiven Trend weiterzuarbeiten.

Der Großteil der festgestellten Kriminalität in der Seestadt wurde, wie in den vergangenen Jahren auch, durch die Taten des einfachen und schweren Diebstahls bestimmt. Sie machten 47,6% an der Gesamtkriminalität aus, was annähernd dem Wert des Vorjahres mit 47,8% entspricht. Mit 11,9% folgte der Betrug, 9,4% waren Sachbeschädigungen.

Im Jahr 2015 konnten insgesamt 4.687 Tatverdächtige ermittelt werden. Dabei bildeten die Frauen mit 1.115 einen Anteil von 23,8%. 75,2% aller Tatverdächtigen waren Erwachsene unter 60 Jahren. Kinder hatten einen Anteil von 3,8%, Jugendliche 6,6% und Heranwachsende waren mit 9,0% in der Statistik vertreten. Damit setzte sich der positive Trend weiter fort, dass der Anteil der Tatverdächtigen unter 21 Jahren stetig abnimmt.

Als Opfer waren in der Altersverteilung die Erwachsenen über 60 Jahre mit 4,8% am wenigsten vertreten. Die große Masse der Opfer war mit 73% in der Gruppe der unter 60-jährigen zu finden. Aber auch Kinder (6,7%), Jugendliche (7,2%) und Heranwachsende (8,1%) mussten die Folgen einer Straftat erleiden.

## 2. Diebstahlskriminalität

### a) Wohnungseinbruch

Die Zahl der Wohnungseinbrüche stieg im Vergleich zum Vorjahr von 497 auf 768 (54,5%) Fälle im Jahr 2015. Der gravierende Anstieg der Fallzahlen resultiert durch einen Überhang von 180 Fällen aus dem Vorjahr. Besagte Fälle wurden bereits im Jahr 2014 erfasst, die Ermittlungen der Polizei aber erst im Jahr 2015 abgeschlossen und die Ergebnisse dann an die Staatsanwaltschaft weitergeleitet. Die Versuchsquote steigerte sich von 35% auf 37,5% - dieser Teilerfolg könnte ein Ergebnis der zahlreichen Präventionsmaßnahmen und Aufklärung durch die Polizei sein, die es den Einbrechern offenbar schwerer gemacht hat, ihr Ziel zu erreichen. Die Aufklärungsquote in diesem Bereich lag bei 8,7%.

Der Wohnungseinbruchdiebstahl steht weiterhin als Schwerpunkt im Fokus der Polizei. Die Ortspolizeibehörde hatte bereits frühzeitig organisatorisch auf die zunehmende Zahl von Wohnungseinbrüchen reagiert und eine spezielle Ermittlungsgruppe eingerichtet. Es erfolgte eine regelmäßige Abstimmung mit den Kollegen in den umliegenden Landkreisen und die Präventionsmaßnahmen für dieses Phänomen wurden intensiviert. Dass die Bekämpfung der Einbruchskriminalität ein gesamtgesellschaftliches Problem darstellt, fand im politischen Raum Anerkennung und führte unter Vorsitz des Oberbürgermeisters Melf Grantz zum „Runden Tisch Einbruch“.

Dieses Gremium beauftragte das Kriminologische Forschungsinstitut in Hannover (KFN) mit einer Studie bezüglich der Ursachen dieses Phänomens. Ein Teilergebnis dieser Studie wurde am 26.02.2016 mit der Kernaussage öffentlich vorgestellt, dass die Ortpolizeibehörde Bremerhaven ihre Maßnahmen im operativen und präventiven Bereich nahezu vollständig ausschöpft. Eine weitere Reduzierung der Einbruchszahlen ist nur durch ergänzende Maßnahmen im sozialen Bereich sowie durch Regelungen am Arbeitsmarkt zu erzielen.

#### b) Taschendiebstahl

Die Anzahl der Taschendiebstähle stieg von 142 Taten im Jahr 2014 auf 177 (24,6%) im Jahr 2015. Erfreulich ist hier die Aufklärungsquote von 18,1% (7,7% 2014).

#### c) Ladendiebstahl

Im Bereich des Ladendiebstahls steigerten sich die Fallzahlen um 21,9% von 975 Straftaten im Jahr 2014 auf 1.189 im Jahr 2015.

#### d) Fahrraddiebstahl

Die Anzahl der Fahrraddiebstähle konnte durch die andauernden Maßnahmen und Ermittlungserfolge der Polizei weiter gesenkt werden. Wurden 2014 noch 1.209 Fahrräder gestohlen, sanken die Fallzahlen im Jahr 2015 um 7,8% auf 1.115.

#### e) Diebstahl aus und von Kfz

Bei Diebstählen an bzw. aus PKW konnte ein Rückgang der Fallzahlen um 11% von 629 auf 560 Taten im Jahr 2015 verzeichnet werden. Der Diebstahl von PKW war mit 61 registrierten Fällen nahezu identisch zum Vorjahr.

### 3. Gewalttaten

Im Segment der Gewalttaten standen wie in den Vorjahren die Körperverletzungsdelikte mit 1.377 Taten an der Spitze, was im Gegensatz zum Vorjahr (1.227) ein Plus von 12,2% ausmacht. Diese Steigerung resultiert bei der einfachen Körperverletzung aus einem Anstieg auf 990 Taten (im Vorjahr 902) sowie bei der gefährlichen und schweren Körperverletzung von 275 auf 340 Fälle im Jahr 2015. Die Aufklärungsquote bei der einfachen Körperverletzung lag bei 91,8% und bei den gefährlichen und schweren Körperverletzungen bei 79,1%.

Die Gewalthandlungen gegen Polizeibeamtinnen und -beamte haben sich gegenüber dem Vorjahr erheblich gesteigert. Waren es im Jahr 2014 noch 70 Übergriffe, weist die Statistik für das Jahr 2015 92 Straftaten für diesen Deliktsbereich auf. Das entspricht einem besorgniserregenden Plus an Aggressionspotential gegenüber dem Einsatzdienst von 31,4%.

### 4. Raubdelikte

Die Raubstraftaten blieben mit 223 Fällen auf gleichem Niveau zum Vorjahr (224). Beim Handtaschenraub sank die Fallzahl um 38,5 % von 13 Taten im Vorjahr auf 8 Fälle im Jahr 2015. Die Aufklärungsquote konnte deutlich von 42,0% auf 51,1% gesteigert werden.

### 5. Tötungsdelikte

Im Jahr 2015 kam es zu einem vollendeten Tötungsdelikt und zu 11 weiteren Straftaten gegen das Leben (im Vorjahr 2/11). In diesen Fällen blieb es bei Versuchshandlungen.

## 6. Betrugsdelikte

Die Betrugsdelikte stiegen im Vergleich zum Vorjahr (1.445) insgesamt um 11,6% auf 1.679 angezeigte Taten. Die Aufklärungsquote betrug nahezu konstant 61,3%. Der Warenbetrug entwickelte sich beispielsweise von 258 auf 367 Taten, was einer Steigerung von 14,2% entspricht. Die Betrüger versprachen unter anderem ein bestimmtes Produkt und lieferten nicht oder einen Artikel von minderwertiger Qualität, um an das Geld des Bestellers zu kommen. Der Warenkreditbetrug nahm ebenfalls von 418 auf 444 Taten zu. Hier wird mit einer falschen E-Mail-Adresse oder falschen Personalien Ware bestellt, wobei die Bezahlung unterbleibt.

Ein starker Anstieg ist bei Cybercrime zu verzeichnen. Hierzu zählen beispielsweise die Fälschung von Daten, das Ausspähen von Daten oder der Betrug mittels rechtswidrig erlangter Debitkarten mit Pin. Im Vergleich zum Vorjahr stiegen die Fallzahlen in diesem Deliktsbereich um 31% von 201 auf 264 Taten. Insbesondere nahmen der Computerbetrug, die Computersabotage und das Ausspähen bzw. Abfangen von Daten zu.

## 7. Sachbeschädigungen

Die Zahl der Sachbeschädigungen stieg im Vergleich zum Vorjahr (1.226) mit 1.324 Taten um 8% leicht an. In diesen Zahlen sind auch die Graffiti-Sprühereien enthalten, die von 160 auf 168 Fälle anstiegen.





# Dezernat II

zugeordnete Organisationseinheiten:

- Stadtkämmerei (Amt 20)
- Stadtkasse (Amt 21)
- Rechts- und Versicherungsamt (Amt 30)
- Seestadt Immobilien (Wirtschaftsbetrieb) \*

\* organisatorisch zugeordnet



## Haushaltsvolumen (Haushaltssoll)

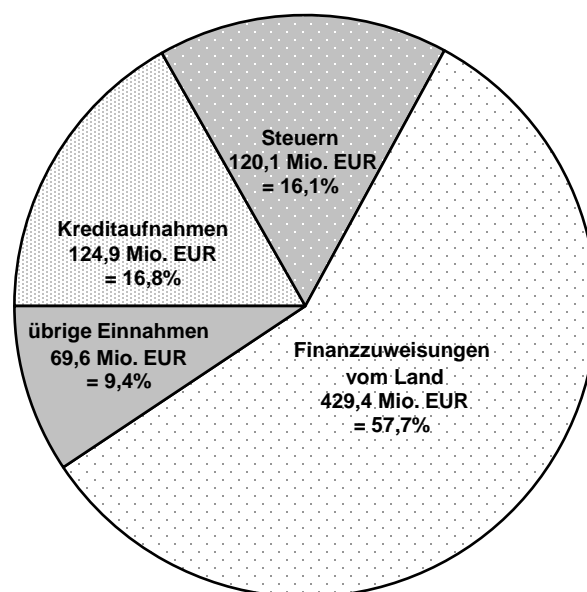
Jahr	Haushaltsvolumen (Haushaltssoll) in Mio. EUR						
	Gesamt- volumen (brutto)	Einnahmen			Ausgaben		
		davon			davon		
		Einnahmen der lfd. Rechnung	Einnahmen der Kapital- rechnung	Besondere Finan- zierungs- vorgänge <sup>1)</sup>	Ausgaben der lfd. Rechnung <sup>2)</sup>	Ausgaben der Kapital- rechnung	Besondere Finan- zierungs- vorgänge <sup>3)</sup>
2013	639,5	506,6	15,6	117,3	542,1	60,9	36,5
2014	662,1	544,4	12,4	105,3	567,6	54,2	40,3
2015	667,7	558,9	11,6	97,2	571,4	50,4	45,9
2016	744,0	604,8	14,3	124,9	630,9	65,4	47,7

<sup>1)</sup> einschließlich Bruttokreditaufnahme

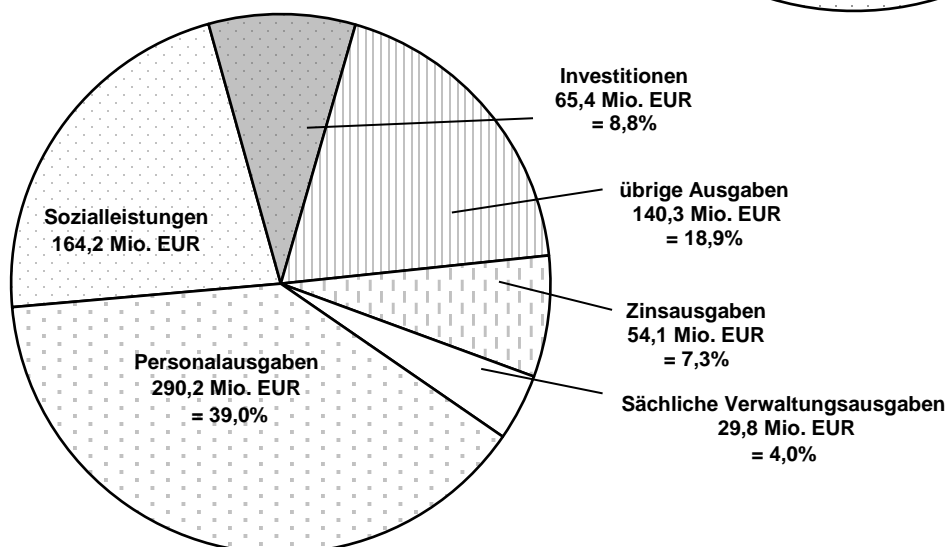
<sup>2)</sup> einschließlich "Globale Mehrausgaben bzw. Minderausgaben"

<sup>3)</sup> einschließlich Tilgungen

### Einnahmen 2016



### Ausgaben 2016



## Haushaltsvolumen (Rechnungsergebnisse nach Einzelplänen)

### Einnahmen (in Mio. EUR)

Einzelplan	2013	2014	2015
60 Allgemeine Verwaltung	0,5	0,4	0,4
61 Öffentliche Sicherheit und Ordnung	50,8	54,8	56,5
62 Schulen	106,1	111,6	117,1
63 Kultur	2,6	2,7	2,7
64 Sozial- und Jugendhilfe	96,0	100,2	104,4
65 Gesundheits- und Jugendpflege	2,5	2,5	3,6
66 Bau- und Wohnungswesen	10,1	11,2	11,4
67 Öffentliche Einrichtungen und Wirtschaftsförderung	12,3	13,0	11,3
68 Wirtschaftliche Unternehmen	6,1	6,2	5,9
69 Finanzen und Steuern	379,4	441,3	400,5
Summe der Einnahmen	666,4	744,1	713,8

### Ausgaben (in Mio. EUR)

Einzelplan	2013	2014	2015
60 Allgemeine Verwaltung	12,3	12,9	13,1
61 Öffentliche Sicherheit und Ordnung	65,2	66,8	69,3
62 Schulen	122,8	130,4	137,6
63 Kultur	21,4	21,2	21,6
64 Sozial- und Jugendhilfe	203,2	213,4	222,6
65 Gesundheits- und Jugendpflege	14,6	14,8	16,1
66 Bau- und Wohnungswesen	31,5	32,7	31,6
67 Öffentliche Einrichtungen und Wirtschaftsförderung	49,1	46,8	41,2
68 Wirtschaftliche Unternehmen	16,4	70,6	12,6
69 Finanzen und Steuern	129,9	134,6	148,1
Summe der Ausgaben	666,4	744,1	713,8

## Haushaltsvolumen (Rechnungsergebnisse)

Haushaltsvolumen (Rechnungsergebnisse) in Mio. EUR	2013	2014	2015
Haushaltsausgabevolumen	666,4	774,1	713,8
davon Investitionen	68,9	113,5	55,2
 Ausgewählte Einnahmen			
Steuereinnahmen	99,5	106,8	109,5
Schlüsselzuweisungen	84,0	88,6	96,2
Steuervorabausgleich	-	-	-
 Ausgewählte Ausgaben			
Personalkosten (ohne Schulen, Vollzugspolizei, Arbeitsbeschaffungsmaßnahmen)	113,0	118,3	126,7
 Sozialleistungen	152,6	164,1	170,6
Zinsen	54,3	55,4	55,4

## Verschuldung

	2013	2014	2015
Darlehensaufnahme in Mio. EUR	117,3	161,5	97,2
Schuldenstand zum 31.12. in Mio. EUR	1 270,0	1 408,8	1 482,0
Pro-Kopf-Verschuldung in EUR <sup>1)</sup>	...	...	...

<sup>1)</sup> Die Berechnung der Pro-Kopf-Verschuldung wurde auf der Basis der amtlichen Bevölkerungszahl des Statistischen Landesamtes Bremen auf Basis der Volkszählung vom 25. Mai 1987 zum 31.12. des jeweiligen Jahres vorgenommen. Auf dieser Basis ist momentan keine Bevölkerungszahl errechnet. Gegen die Feststellung der Bevölkerungszahlen auf Basis des "Zensus 2011" ist ein Klageverfahren anhängig.



# Dezernat III

zugeordnete Organisationseinheiten:

- Sozialamt (Amt 50)
- Amt für Jugend, Familie und Frauen (Amt 51)
- Amt für kommunale Arbeitsmarktpolitik (Amt 83)
- Helene-Kaisen-Haus (Wirtschaftsbetrieb) \*

\* organisatorisch zugeordnet





## Sozialhilfe außerhalb von Anstalten

### Laufende Hilfen

Stichtag	Laufende Hilfen insgesamt <sup>1)</sup>			
	Fälle	Personen		
		männlich	weiblich	insgesamt
30.09.2013	1 437	748	689	1 437
30.09.2014	1 441	733	737	1 470
30.09.2015	1 889	1 438	1 219	2 657
30.09.2016	1 798	1 123	1 076	2 199

Stichtag	darunter ausschließlich Hilfe zum Lebensunterhalt			
	Fälle	Personen		
		männlich	weiblich	insgesamt
30.09.2013	209	115	101	216
30.09.2014	267	139	142	281
30.09.2015	254	137	134	271
30.09.2016	278	149	151	300

Stichtag	Leistungen nach dem Asylbewerberleistungsgesetz			
	Fälle	Personen		
		männlich	weiblich	insgesamt
30.09.2013	267	330	295	625
30.09.2014	323	427	387	814
30.09.2015	663	863	617	1 480
30.09.2016	583	813	666	1 479

<sup>1)</sup> ohne Grundsicherung und stationäre Hilfen

## Grundsicherung

Stichtag	Grundsicherung insgesamt						
	Personen insgesamt	davon					
		wegen Alter			wegen Erwerbsunfähigkeit		
		männlich	weiblich	insgesamt	männlich	weiblich	insgesamt
30.09.2013	2 539	452	964	1 416	621	502	1 123
30.09.2014	2 642	470	1 006	1 476	646	520	1 166
30.09.2015	2 585	507	962	1 469	636	480	1 116
30.09.2016	2 514	529	912	1 441	605	468	1 073

Stichtag	darunter ausschließlich Grundsicherungsleistungen						
	Personen insgesamt	davon					
		wegen Alter			wegen Erwerbsunfähigkeit		
		männlich	weiblich	insgesamt	männlich	weiblich	insgesamt
30.09.2013	1 887	397	857	1 254	341	292	633
30.09.2014	1 976	436	882	1 318	352	306	658
30.09.2015	1 919	455	850	1 305	274	340	614
30.09.2016	1 905	479	815	1 294	332	279	611

## Landespflegegeld

Stichtag	Landespflegegeld				
	Personen insgesamt	davon			
		wegen Blindheit		wegen Schwerstbehinderung	
30.09.2013	159	148		11	
30.09.2014	151	141		10	
30.09.2015	145	135		10	
30.09.2016	127	117		10	

## Wohngeld <sup>1)</sup>

### Gesamtzahl Anträge, Bewilligungsfälle, Zahlsummen

Jahr	Anträge	Bewilligungsfälle durchschnittlich monatlich	Zahlsummen in EUR
2013	2 683	1 557	2 310 647,50
2014	2 152	1 160	2 036 286,60
2015	1 974	898	1 442 839,26
01.01. - 30.09. 2016	2 469	935	1 741 918,29

<sup>1)</sup> Empfänger/innen von Mietzuschuss und Lastenzuschuss

### Ausgestellte Berechtigungsscheine

Jahr	Bescheide insgesamt	davon betroffener Personenkreis <sup>1)</sup>	
		Männer	Frauen
2013	339	300	351
2014	322	308	340
2015	373	362	418
01.01. - 30.09. 2016	229	.	.

<sup>1)</sup> der vom Bescheid betroffene Personenkreis inkl. Kinder; für 2016 nicht ausweisbar.

## Wohngeldempfänger/innen <sup>1)</sup>

Stichtag	Zahl der Haushalte						
	insgesamt	davon mit ... Familienmitgliedern					
		1	2	3	4	5	6 und mehr
31.12.2012	1 378	750	135	88	181	121	103
31.12.2013	1 155	634	110	68	145	105	93
31.12.2014	979	529	87	57	124	89	93
31.12.2015	831	446	63	45	105	86	86

Stichtag	Zahl der Haushalte		
	insgesamt	davon Haushaltsvorstände	
		erwerbstätig	nicht erwerbstätig oder arbeitslos
31.12.2012	1 378	521	857
31.12.2013	1 155	453	702
31.12.2014	979	402	577
31.12.2015	831	348	483

Quelle: Statistisches Landesamt Bremen

<sup>1)</sup> Empfänger/innen von Mietzuschuss und Lastenzuschuss

## **Jugendschutz im Internet**

Die Fachstelle „Jugendschutz im Internet“ ist ein Beratungsangebot des Amtes für Jugend, Familie und Frauen. Das Angebot ist angegliedert an den Internet-Treff im Dienstleistungszentrum Grünhöfe und ist stadtweit aktiv. Durch Informationsmaterialien, -veranstaltungen, Schulungen und Workshops sollen Kinder und Jugendliche, Eltern und Multiplikator/innen präventiv für die Risiken des Mediums sensibilisiert werden. Zusätzlich bietet die Fachstelle Institutionen der Stadt Hilfe zu Fragen des Jugendschutzes im Internet und Unterstützung an und berät z. B. bei der Auswahl der passenden Schutzsoftware. Eltern und Erziehungsbeauftragte können sich in den Sprechstunden ebenfalls zu diesen Themen informieren und Informationsmaterialien vor Ort erhalten. Bei der Beratung können sowohl technische als auch pädagogische Fragen geklärt werden.

Die Fachstelle wird stadtweit von Kooperationspartnern für Vorträge, Schulungen und Informationsveranstaltungen angefragt. Das Angebotspektrum variiert von referierenden Vorträgen bei Elternabenden über offen gestaltete Projektstage „Gefahren im Internet“ mit Schüler/innen. Ziel ist es, stets für die Zielgruppe angepasste Angebote vorzuhalten, damit die Themen „gefährliche Inhalte im Internet“ und „riskante Mediennutzung“ bei den Zielgruppen ankommt. Das Schulamt ist diesbezüglich ein wichtiger Kooperationspartner, da im Rahmen des Unterrichts auch Kinder und Jugendliche erreicht werden können, die sich sonst nicht proaktiv um diese Themen kümmern würden.

## **Familienrecht - Vormundschaften für unbegleitete minderjährige Flüchtlinge**

In der Abteilung Familienrecht gab es im Bereich der Amtsvormundschaft Herausforderungen und Veränderungen in der Arbeit mit unbegleiteten minderjährigen Flüchtlingen (UMA). Im Rahmen der Flüchtlingswelle wurden ab September 2015 vielfach syrische Familien nach Bremerhaven verteilt, die verwandte UMA im Familienverbund mitbrachten. Darüber hinaus zogen UMA zu bereits in Bremerhaven lebenden Verwandten.

Zum 01.11.2015 trat das neue Bundesgesetz zur Verbesserung der Unterbringung, Versorgung und Betreuung ausländischer Kinder und Jugendlicher in Kraft, das eine gleichmäßigere Verteilung der UMA auf die einzelnen Länder und Kommunen sicherstellen sollte. Da eine Verteilung bei verwandtschaftlichen Beziehungen nicht möglich war, blieben jedoch auch in der Folgezeit fast alle der zugezogenen UMA in Bremerhaven.

In nahezu allen Fällen wurde die elterliche Sorge für die UMA, auch wenn sie im familiären Verbund lebten, auf das Amt für Jugend, Familie und Frauen übertragen. Dies führte dazu, dass sich die Vormundschaften für UMA bis Anfang 2016 verdoppelten.

In Folge der Entwicklung und der Annahme weiter anhaltend hoher Flüchtlingszahlen wurde der Vormundschaftsbereich mit zwei weiteren Stellen ausgestattet.

## Gesetzliche Vertretung von Minderjährigen

Stichtag	Fälle <sup>1)</sup>			davon		
	männlich	weiblich	insgesamt	Amtsvormundschaften		
				männlich	weiblich	insgesamt
30.09.2013	1 233	1 110	2 343	83	80	163
30.09.2014	1 298	1 101	2 399	90	83	173
30.09.2015	1 251	1 208	2 459	177	157	334
30.09.2016	1 210	1 201	2 411	146	107	253

<sup>1)</sup> Mehrfachnennungen möglich

## Erziehungshilfe durch Fremdunterbringungen

Stichtag	Fälle			davon								
				in Heimen			in Familienpflege (mit Tagespflege)			in Verwandten- pflege		
	männlich	weiblich	insgesamt	männlich	weiblich	insgesamt	männlich	weiblich	insgesamt	männlich	weiblich	insgesamt
30.09.2013	555	528	1 083	70	47	117	271	282	553	17	14	31
30.09.2014	602	516	1 118	86	47	133	274	270	544	17	15	32
30.09.2015	572	498	1 070	102	59	161	270	274	544	18	15	33
30.09.2016	581	541	1 122	95	76	171	268	268	536	28	16	44

davon								
Ergänzungspflegschaften			Amtsbeistandschaften			Beratungen		
männlich	weiblich	insgesamt	männlich	weiblich	insgesamt	männlich	weiblich	insgesamt
95	106	201	884	852	1 736	347	290	637
107	114	221	876	840	1 716	355	345	700
34	30	64	794	795	1 589	246	226	472
86	96	182	801	807	1 608	177	191	368

davon											
Notaufnahmen in Krisensituationen			in Adoptionspflege			in Wohnungen			in Tagesgruppen/ Einzelbetreuung		
männlich	weiblich	insgesamt	männlich	weiblich	insgesamt	männlich	weiblich	insgesamt	männlich	weiblich	insgesamt
110	127	237	3	2	5	25	31	56	59	25	84
125	119	244	3	2	5	38	31	69	59	32	91
79	105	184	3	2	5	33	24	57	67	19	86
94	132	226	3	2	5	32	27	59	61	20	81

## Einzelfallhilfe im sozialen Dienst

Jahr (01.10. - 30.09.)	Fälle insgesamt	darunter					
		Verteilung der elterlichen Sorge bei Getrenntleben und Scheidungen			Sorgerechtsentzüge		
		männlich	weiblich	insgesamt	männlich	weiblich	insgesamt
2012/2013	6 598	285	282	567	52	35	87
2013/2014	6 702	276	280	556	55	37	92
2014/2015	6 684	271	265	536	56	50	96
2015/2016	5 912	255	236	491	52	39	91

## Städtische Kindertagesstätten

Stichtag	Zahl der Kinder- tagesstätten	Kinder					
		insgesamt			davon		
					unter 3-Jährige <sup>1)</sup>		
		männlich	weiblich	insgesamt	männlich	weiblich	insgesamt
30.09.2013	19	946	915	1 861	151	135	286
30.09.2014	20	979	937	1 916	156	139	295
30.09.2015	20	977	1 017	1 994	149	157	306
30.09.2016	20	1 181	1 078	2 259	226	189	415

<sup>1)</sup> neu aufgrund gesetzlicher Änderung zum 01.08.2013



darunter								
Erzieherische Betreuung			Jugendgerichtshilfe			Beratungen		
männlich	weiblich	insgesamt	männlich	weiblich	insgesamt	männlich	weiblich	insgesamt
1 960	1 641	3 601	1 179	179	1 358	188	156	344
1 899	1 643	3 542	878	160	1 038	176	145	321
1 787	1 431	3 218	1 485	406	1 892	156	132	288
1 558	1 347	2 905	1 601	448	2 050	152	127	279

Kinder						Fälle mit Kostenübernahme		
davon								
3- bis 6-Jährige			Hortkinder					
männlich	weiblich	insgesamt	männlich	weiblich	insgesamt	männlich	weiblich	insgesamt
635	608	1 243	179	153	332	375	341	716
655	630	1 285	181	155	336	386	352	738
646	674	1 320	170	177	347	463	442	905
795	755	1 550	160	134	294	468	449	917

## Frühe Hilfen - Ausbau der Frühen Hilfen für Familien mit jungen Kindern

Das Bundeskinderschutzgesetz – in Kraft getreten zum 01.01.2012 – war neben der bereits etablierten Präventionskette Anschlag für einen weiteren Ausbau der Frühen Hilfen für junge Familien. Frühe Hilfen wirken, das weisen zahlreiche Studien nach, die bundesweit in den letzten Jahren durchgeführt wurden. Sie fördern die Bindung von Eltern zu ihren Kindern, stärken die Eltern-Kind-Beziehung und bieten den Kindern bessere Entwicklungsmöglichkeiten und Startchancen für ihren weiteren Lebensweg. Für belastete Familien wirken Frühe Hilfen nachhaltig, wenn sie kontinuierlich und langfristig durch präventive Angebote begleitet werden. Daher beginnt die Präventionskette in Bremerhaven als eine aufeinander abgestimmte präventive Angebotsstruktur für Kinder, Jugendliche und Familien früh, also bestenfalls bereits vor bzw. direkt nach der Geburt eines Kindes, und setzt sich bis ins Jugendalter fort.

Im Mittelpunkt der Aktivitäten des Amtes für Jugend, Familie und Frauen stehen der Ausbau der Frühen Hilfen für junge Familien und eine begleitende verstärkte Öffentlichkeitsarbeit, um die Angebote bei den Familien bekannt zu machen.

Die Eltern-Infomappe „Willkommen an Bord“ mit zahlreichen Informationen und Tipps für Familien z.B. zu Eltern-Kind-Gruppen, Baby-Schwimmen, finanziellen Hilfen und allen Ansprechpartner/innen in Bremerhaven für junge Familien wurde umfassend aktualisiert. Der Ordner konnte dank finanzieller Unterstützung der Weser-Elbe-Sparkasse neu erstellt werden. Im Rahmen eines persönlichen Hausbesuchs nach der Geburt werden die jungen Familien über die Angebote in Bremerhaven informiert und erhalten die Eltern-Infomappe. Über 100 Familien werden jeden Monat besucht, da die Geburtenzahlen in Bremerhaven seit 2014 auf deutlich über 1 000 pro Jahr angestiegen sind.

Im Jahr 2015 äußern sich 91 % der Eltern über den durchgeführten Hausbesuch positiv, und hoben insbesondere die Bedeutsamkeit der Vernetzung in Bremerhaven hervor. Die Gespräche im Rahmen der Hausbesuche wurden zu 62,4 % alleine mit den Müttern geführt, zu 27,2 % mit beiden Elternteilen, zu 3,5 % alleine mit dem Vater und zu 6,9 % waren andere Verwandte des Kindes anwesend. Die Familien wurden überwiegend im zweiten Lebensmonat ihres neugeborenen Kindes besucht.

Ein zentraler Baustein und Lotse für Familien im System der Frühen Hilfen und Beratungsangebote im Sozialraum sind die Familienzentren. Zehn Familienzentren sind in Bremerhaven tätig, davon acht als niederschwellige Angebote in den Sozialräumen der Familien in folgenden Orts-/Stadtteilen: Leherheide-West, Lehe, Mitte, Grünhöfe und Wulsdorf. Zwei weitere Familienzentren sind mit einer besonderen Ausrichtung tätig, zum einen Umweltbildung und Ferienangebote im Familienzentrum Vieländer Weg sowie das Bremerhavener Modell als Kooperation von Jobcenter und Amt für Jugend, Familie und Frauen für Eltern mit Kindern im Arbeitslosengeld-II-Bezug. Die Arbeit der sozialraumbezogenen Familienzentren 2015 wurde dokumentiert und ausgewertet. Alle Familienzentren halten folgende Angebote für Eltern vor: Eltern-Kind-Gruppen, Elternfrühstück/Elterncafé, offene Beratung für Eltern, Informationen über familienrelevante Angebote, Feste. Alle führen folgende Angebote für Kinder durch: Bewegung, Basteln, Kochen, Leseförderung, Spiele, Ausflüge/Ferienprogramm. Zusätzliche Angebote in einzelnen Familienzentren sind: Elternkurse zu Erziehung, Projekte, Umweltbildung für Kinder, Sprachförderangebote, Selbsthilfegruppen, Gesundheitsangebote für Mütter.

In acht Familienzentren wurden im Jahr 2015 insgesamt 19.748 Elternkontakte durch Teilnahme an regelmäßigen Gruppen und Aktivitäten sowie Beratung gezählt und 23.903 Kinder-Kontakte, ergibt eine Gesamtzahl von 43.651 Kontakten. 45 % der Gesamtkontakte sind elternbezogen und bestätigen damit eindrücklich das Erreichen von Eltern als wesentliche Zielgruppe der Arbeit in den Familienzentren. Die Elternbefragung ergab, dass sich Eltern vorrangig Hilfe in Fragen der

Kindererziehung und in Familienfragen sowie Treffen mit anderen Eltern wünschen. 70 % der Eltern, die ein Familienzentrum besuchen sind mit den Angeboten und der Willkommenskultur in den Familienzentren voll und ganz zufrieden und 24 % überwiegend zufrieden. 6 % der Befragten gaben keine Beurteilung ab, ein geringer Anteil von 2% der Befragten war mit dem Angebot unzufrieden.

Um die Angebote für Eltern noch bekannter zu machen wurde der Flyer „Familienkompass – Angebote für alle (werdenden) Eltern und Familien mit Kindern bis 6 Jahren“ veröffentlicht und über Arztpraxen und anderen Anlaufstellen an junge Familien verteilt. Auf der Homepage unter <http://www.bremerhaven.de/meer-erleben/junges-bremerhaven/willkommen-an-bord.93107.html> ist er als Download eingestellt.

### **Kindertageseinrichtungen - Fortbildung für Fachkräfte in Kindertageseinrichtungen zur KiTa-Leitung**

Der Magistrat Bremerhaven sieht aufgrund der demografischen Entwicklung und der Altersstruktur des Personals, den quantitativen Erweiterungen sowie den steigenden Anforderungen an die überfachlichen - d. h. nicht-pädagogischen Kompetenzen - eine Notwendigkeit der Qualifizierung der beschäftigten, pädagogischen MitarbeiterInnen zur zukünftigen Deckung des Fachkräftebedarfs und zur qualitativen Weiterentwicklung in den Einrichtungen der Elementarerziehung.

Das vorliegende Konzept stellt den Rahmen und die Inhalte einer Qualifizierung von Erzieher/innen und/oder Sozialpädagog/innen zu KiTa-Leitungen dar.

Die wisoak gGmbH ist seit vielen Jahren erfolgreich im Bereich der pädagogischen Weiterbildung tätig und soll als verantwortlicher Projektträger in Kooperation mit dem Amt 51 das Konzept (siehe Anlage) umsetzen. Wichtig ist hierbei, dass die Teilnehmenden nach Durchlaufen der Module und Anfertigung einer Hausarbeit mit mündlicher Prüfung optional die Möglichkeit haben, den qualifizierten Abschluss „Zertifizierte KiTa-Leitung“ als Arbeitnehmerkammer-Abschluss zu erreichen. Einen IHK-Abschluss gibt es zurzeit noch nicht. Da die Handelskammer Bremen und die IHK Bremen an einer solchen Zertifizierung Interesse haben, wird die Arbeitnehmerkammer entsprechende Abstimmungsgespräche in die Wege leiten.

Aufgrund der demografischen Entwicklung, der quantitativen Erweiterung und der steigenden Anforderungen der Beschäftigten in Einrichtungen der Elementarerziehung sieht das Amt für Jugend, Familie und Frauen zur Deckung des zukünftigen Fachkräftebedarfs die Notwendigkeit der Qualifizierung der beschäftigten, pädagogischen Mitarbeite/innen. Da traditionsgemäß nach wie vor überwiegend Frauen mit Erziehungsarbeiten betraut sind, hätte eine verbesserte Qualifikation auch den Effekt, mehr weiblichen Fachkräften Führungspositionen zu ermöglichen.  
Laufzeit: 01.09.2016 – 31.10.2017.

## **Stellenpool Sozialarbeit**

Im Rahmen der Ausbildungsqualifizierung werden im Magistrat Bremerhaven Sozialpädagogen bzw. Sozialarbeiter/innen im Anerkennungsjahr ausgebildet.

Als Auswirkung des Fachkräftemangels - gerade im erzieherischen Bereich - trat in den vergangenen Jahren oft die Problematik auf, dass die Stadt Bremerhaven nach der Ausbildung nicht unmittelbar einen Arbeitsplatz zur Verfügung stellen konnte. Infolge wurden die durch den Magistrat ausgebildeten Fachkräfte von anderen Kommunen oder freien Trägern eingestellt und standen der Stadt Bremerhaven trotz der geleisteten Ressourcen der Ausbildung nicht mehr zur Verfügung.

Im Rahmen eines durch die Magistratskanzlei unterstützten Modellverfahrens ist es nun den Ämtern im Magistrat möglich, bis zu 5 Sozialarbeiter/innen/Sozialpädagogen/innen pro Jahr nach der Ausbildung für längstens 2 Jahre – auch ohne sachlichen Grund – zu übernehmen.

Die Kolleginnen und Kollegen werden vorrangig in den Bereichen eingesetzt, in denen Personalengpässe bestehen und Sozialpädagoginnen und Sozialpädagogen bzw. Sozialarbeiter/innen eingesetzt werden.

Zugleich wird schon während des Anerkennungsjahres auch den Praktikanten/innen die Möglichkeit eingeräumt, sich auf freie Stellen zu bewerben. Durch dieses Verfahren gelang es, die ausgebildeten Kräfte im Magistrat zu halten. Nach dem ersten Durchgang des Modellprojekts konnten alle Anerkennungspraktikanten/innen während der Projektphase in ein Arbeitsverhältnis des Magistrats übernommen werden. Die Praxis bewertet dieses Projekt zur Personalentwicklung ausgesprochen positiv und begrüßt, dass die ausgebildeten Kräfte nun ihre Kenntnisse einbringen können und Kosten der Einarbeitung etc. wesentlich reduziert wurden.

## **Förderprogramm der Stadt Bremerhaven zur Schaffung zusätzlicher dualer Ausbildungsplätze in der Stadt Bremerhaven**

Der Magistrat der Stadt Bremerhaven fördert 2016 und 2017 Betriebe mit bis zu 500 Beschäftigten und einer Betriebsstätte in Bremerhaven, wenn 1 Ausbildungsplatz mehr als im Durchschnitt der vergangenen 5 Jahre bereitgestellt wird. Die Höhe der Förderung beträgt 2 000 Euro pro Ausbildungsjahr. Bei einer dreijährigen Ausbildungszeit können bis zu 6 000 Euro, bei dreieinhalbjähriger bis zu 7 000 Euro gewährt werden.

Der formlose Antrag an das Amt für kommunale Arbeitsmarktpolitik muss Angaben über den zur Einstellung beabsichtigten Auszubildenden, den Ausbildungsberuf und die Ausbildungsdauer beinhalten. Dem Antrag beizufügen sind:

1. Bestätigung der zuständigen Kammer, dass der/die Antragsteller/in ausbildungsberechtigt ist, der Ausbildungsplatz im Sinne der Richtlinie zusätzlich ist und es sich um einen anerkannten Ausbildungsberuf handelt,
2. Bestätigung, dass der Ausbildungsvertrag noch nicht abgeschlossen ist,
3. Bestätigung, dass der/die zur Einstellung vorgesehene Auszubildende seit mindestens drei Monaten mit Hauptwohnsitz in Bremerhaven gemeldet ist,
4. Bestätigung, dass der Ausbildungsbetrieb nicht mehr als 500 Beschäftigte hat,
5. Aussagen darüber, ob und ggf. in welcher Höhe für denselben Ausbildungsplatz Förderungen aus anderen Programmen gewährt werden.

Ein Rechtsanspruch auf Förderung besteht nicht. Über die Gewährung einer Zuwendung wird im Rahmen der vorhandenen Haushaltsmittel entschieden (Richtlinie: [www.bremerhaven.de/Bürgerservice/ämter-einrichtungen/stadtverwaltung/Amt für kommunale Arbeitsmarktpolitik/Vorschriften](http://www.bremerhaven.de/Bürgerservice/ämter-einrichtungen/stadtverwaltung/Amt_für_kommunale_Arbeitsmarktpolitik/Vorschriften)). Im Jahr 2016 konnten so insgesamt 29 zusätzliche Ausbildungsplätze für junge Menschen aus Bremerhaven geschaffen werden.



# Dezernat IV

zugeordnete Organisationseinheiten:

- Schulamt (Amt 40)
- Schulische Dienste (Amtsstelle 40 S)
- Kulturamt (Amt 41)
- Stadtarchiv (Amtsstelle 41 A)
- Stadtbibliothek (Amtsstelle 41 B)
- Volkshochschule (Amt 43)
- Historisches Museum Bremerhaven/Morgenstern-Museum (Amt 45)
- Theater und Orchester (Amt 46)





## Allgemeinbildende (ohne Abendschulen) und berufliche Schulen, Schüler/innen, Klassenverbände

Schul- jahr	Schulen <sup>1)</sup>								
	öffentliche							berufliche	Privat- schulen <sup>2)</sup>
	allgemeinbildende								
	Grund- schulen Kl. 1 - 4	weiter- führende Kl. 5 - 10	Gym. Kl. 5 - 13	GyO Kl. 11 - 13	Sonder- schulen	ins- gesamt			
2012/2013	17	11	1	2	3	34	5	3	
2013/2014	16	11	1	2	3	33	5	3	
2014/2015	16	11	1	2	3	33	5	3	
2015/2016	16	11	1	2	2	32	5	2	

Schul- jahr	Schüler/innen								
	öffentliche							berufliche	Privat- schulen <sup>2)</sup>
	allgemeinbildende								
	Grund- schulen Kl. 1 - 4	weiter- führende Kl. 5 - 10	Gym. Kl. 5 - 13	GyO Kl. 11 - 13	Sonder- schulen	ins- gesamt			
2012/2013	3 429	4 469	1 466	1 251	318	10 933	5 585	975	
2013/2014	3 528	4 370	1 462	1 288	279	10 927	5 356	906	
2014/2015	3 655	4 350	1 410	1 312	186	10 913	5 345	850	
2015/2016	3 816	4 501	1 334	1 279	90	11 020	5 286	823	

Schul- jahr	Klassenverbände								
	öffentliche							berufliche	Privat- schulen <sup>2)</sup>
	allgemeinbildende								
	Grund- schulen Kl. 1 - 4	weiter- führende Kl. 5 - 10	Gym. Kl. 5 - 13	GyO Kl. 11 - 13	Sonder- schulen	ins- gesamt			
2012/2013	161	195	28	Kurssystem	37	421	306	41	
2013/2014	164	199	28		28	419	285	38	
2014/2015	169	206	28		18	421	297	36	
2015/2016	175	213	29		9	426	296	34	

<sup>1)</sup> nach Organisationseinheiten

<sup>2)</sup> Grund - und weiterführende Schulen nicht getrennt

## Schülerzahlen nach Schulgattungen, Klassenverbände und Durchschnittsfre-

Schulgattung	2012/2013							
	Klassenverbände	Schüler/innen			Ø Frequenz <sup>1)</sup>	Schulabgänger/innen		
		männlich	weiblich	insgesamt		männlich	weiblich	insgesamt
<b>A. Allgemeinbildende Schulen</b>								
<b>Primarbereich</b>								
Grundschule (Kl. 1 - 4)	161	1 733	1 669	3 402	21,1	-	-	-
Zwischensumme	161	1 733	1 669	3 402	21,1	-	-	-
<b>Sekundarbereich I</b>								
VB-Klassen	1	21	18	39	39,0	-	-	-
Gymnasium	47	582	674	1 256	26,7	-	-	-
Gesamtschule/Oberschule	128	1 526	1 296	2 822	22,0	178	148	326
Sekundarschule	47	585	512	1 097	23,3	179	161	340
Zwischensumme	223	2 714	2 500	5 214	23,4	357	309	666
<b>Sekundarbereich II</b>								
Gymnasiale Oberstufe	*	920	1 052	1 972	-	348	350	698
<b>Sonderschulen</b>								
So-Schule für Lernbehinderte	20	131	118	249	12,5	32	30	62
So-Schule für geistig Behinderte	17	60	36	96	5,6	4	5	9
<b>S u m m e A</b>	<b>421</b>	<b>5 558</b>	<b>5 375</b>	<b>10 933</b>	<b>21,3</b>	<b>741</b>	<b>694</b>	<b>1 435</b>
<b>B. Berufliche Schulen</b>								
Berufsschule (Teilzeitschüler/innen)	216	2 491	1 532	4 023	18,6	896	620	1 516
Berufsfachschulen u. a. (Vollzeitschüler/innen)	90	703	859	1 562	17,4	535	605	1 140
<b>S u m m e B</b>	<b>306</b>	<b>3 194</b>	<b>2 391</b>	<b>5 585</b>	<b>18,3</b>	<b>1 431</b>	<b>1 225</b>	<b>2 656</b>
<b>C. Privatschulen</b>								
Grundschule (Kl. 1 - 4)	20	246	220	466	23,3	-	-	-
Sekundarschule	15	171	180	351	23,4	26	19	45
Gymnasium	6	75	83	158	26,3	-	-	-
<b>S u m m e C</b>	<b>41</b>	<b>492</b>	<b>483</b>	<b>975</b>	<b>23,8</b>	<b>26</b>	<b>19</b>	<b>45</b>
<b>Gesamtsumme A + B + C</b>	<b>768</b>	<b>9 244</b>	<b>8 249</b>	<b>17 493</b>	<b>20,2</b>	<b>2 198</b>	<b>1 938</b>	<b>4 136</b>

\* = Kurssystem

<sup>1)</sup> Summe A und Gesamtsumme A + B + C ohne Gymnasiale Oberstufe

## quenzen sowie Anzahl der Schulabgänger/innen

Schulgattung	2013/2014							
	Klassenverbände	Schüler/innen			Ø Frequenz <sup>1)</sup>	Schulabgänger/innen		
		männlich	weiblich	insgesamt		männlich	weiblich	insgesamt
<b>A. Allgemeinbildende Schulen</b>								
<b>Primarbereich</b>								
Grundschule (Kl. 1 - 4)	164	1 796	1 732	3 528	21,5	-	-	-
Zwischensumme	164	1 796	1 732	3 528	21,5	-	-	-
<b>Sekundarbereich I</b>								
VB-Klassen	6	45	42	87	14,5	-	1	-
Gymnasium	40	505	550	1 055	26,4	-	-	-
Gesamtschule/Oberschule	147	1 689	1 518	3 207	21,8	171	150	321
Sekundarschule	34	401	361	762	22,4	152	117	269
Zwischensumme	227	2 640	2 471	5 111	22,5	323	268	590
<b>Sekundarbereich II</b>								
Gymnasiale Oberstufe	*	886	1 123	2 009	-	316	401	717
<b>Sonderschulen</b>								
So-Schule für Lernbehinderte	14	100	88	188	13,4	45	28	73
So-Schule für geistig Behinderte	14	59	32	91	6,5	4	4	8
<b>S u m m e A</b>	<b>419</b>	<b>5 481</b>	<b>5 446</b>	<b>10 927</b>	<b>21,3</b>	<b>688</b>	<b>701</b>	<b>1 388</b>
<b>B. Berufliche Schulen</b>								
Berufsschule (Teilzeitschüler/innen)	203	2 326	1 470	3 796	18,7	935	610	1 545
Berufsfachschulen u. a. (Vollzeitschüler/innen)	85	685	875	1 560	18,4	519	532	1 051
<b>S u m m e B</b>	<b>288</b>	<b>3 011</b>	<b>2 345</b>	<b>5 356</b>	<b>18,6</b>	<b>1 454</b>	<b>1 142</b>	<b>2 596</b>
<b>C. Privatschulen</b>								
Grundschule (Kl. 1 - 4)	18	217	192	409	22,7	-	-	-
Sekundarschule	16	177	211	388	24,3	25	35	60
Gymnasium	4	53	56	109	27,3	-	-	-
<b>S u m m e C</b>	<b>38</b>	<b>447</b>	<b>459</b>	<b>906</b>	<b>23,8</b>	<b>25</b>	<b>35</b>	<b>60</b>
<b>Gesamtsumme A + B + C</b>	<b>745</b>	<b>8 939</b>	<b>8 250</b>	<b>17 189</b>	<b>20,4</b>	<b>2 167</b>	<b>1 878</b>	<b>4 044</b>

\* = Kurssystem

<sup>1)</sup> Summe A und Gesamtsumme A + B + C ohne Gymnasiale Oberstufe

Schulgattung	2014/2015							
	Klassenverbände	Schüler/innen			Ø Frequenz <sup>1)</sup>	Schulabgänger/innen		
		männlich	weiblich	insgesamt		männlich	weiblich	insgesamt

### A. Allgemeinbildende Schulen Primarbereich

Grundschule (Kl. 1 - 4)	169	1 890	1 765	3 655	21,6	-	-	-
Zwischensumme	169	1 890	1 765	3 655	21,6	-	-	-

### Sekundarbereich I

VB-Klassen	10	69	57	126	12,6	1	-	1
Gymnasium	33	416	461	877	26,6	-	-	-
Gesamtschule/Oberschule	167	1 868	1 717	3 585	21,5	177	142	319
Sekundarschule	24	266	246	512	21,3	100	83	183
Zwischensumme	234	2 619	2 481	5 100	21,8	278	225	503

### Sekundarbereich II

Gymnasiale Oberstufe	*	861	1 111	1 972	-	316	420	736
----------------------	---	-----	-------	-------	---	-----	-----	-----

### Sonderschulen

So-Schule für Lernbehinderte	9	55	57	112	12,4	37	39	76
So-Schule für geistig Behinderte	9	48	26	74	8,2	-	7	7
<b>S u m m e A</b>	<b>421</b>	<b>5 473</b>	<b>5 440</b>	<b>10 913</b>	<b>21,2</b>	<b>631</b>	<b>691</b>	<b>1 322</b>

### B. Berufliche Schulen

Berufsschule (Teilzeitschüler/innen)	212	2 306	1 474	3 780	17,8	490	489	979
Berufsfachschulen u. a. (Vollzeitschüler/innen)	85	715	850	1 565	18,4	887	578	1 465
<b>S u m m e B</b>	<b>297</b>	<b>3 021</b>	<b>2 324</b>	<b>5 345</b>	<b>18,0</b>	<b>1 377</b>	<b>1 067</b>	<b>2 444</b>

### C. Privatschulen

Grundschule (Kl. 1 - 4)	16	191	178	369	23,1	-	-	-
Sekundarschule	17	196	213	409	24,1	16	20	36
Gymnasium	3	33	39	72	24,0	-	-	-
<b>S u m m e C</b>	<b>36</b>	<b>420</b>	<b>430</b>	<b>850</b>	<b>23,6</b>	<b>16</b>	<b>20</b>	<b>36</b>
<b>Gesamtsumme A + B + C</b>	<b>754</b>	<b>8 914</b>	<b>8 194</b>	<b>17 108</b>	<b>20,1</b>	<b>2 024</b>	<b>1 778</b>	<b>3 802</b>

\* = Kurssystem

<sup>1)</sup> Summe A und Gesamtsumme A + B + C ohne Gymnasiale Oberstufe

Schulgattung	2015/2016							
	Klassenverbände	Schüler/innen			Ø Frequenz <sup>1)</sup>	Schulabgänger/innen		
		männlich	weiblich	insgesamt		männlich	weiblich	insgesamt

### A. Allgemeinbildende Schulen Primarbereich

Grundschule (Kl. 1 - 4)	175	1 956	1 860	3 816	21,8	-	-	-
Zwischensumme	175	1 956	1 860	3 816	21,8	-	-	-

### Sekundarbereich I

VB-Klassen	6	47	46	93	15,5			
Gymnasium	29	371	413	784	27,0			
Gesamtschule/Oberschule	195	2 187	1 983	4 170	21,4	171	143	314
Sekundarschule	12	112	126	238	19,8	91	104	195
Zwischensumme	242	2 717	2 568	5 285	21,8	262	247	509

### Sekundarbereich II

Gymnasiale Oberstufe	*	832	997	1 829	-	318	388	706
----------------------	---	-----	-----	-------	---	-----	-----	-----

### Sonderschulen

So-Schule für Lernbehinderte	3	19	17	36	12,0			
So-Schule für geistig Behinderte	6	35	19	54	9,0	9	3	12
<b>S u m m e A</b>	<b>426</b>	<b>5 559</b>	<b>5 461</b>	<b>11 020</b>	<b>21,6</b>	<b>589</b>	<b>638</b>	<b>1 227</b>

### B. Berufliche Schulen

Berufsschule (Teilzeitschüler/innen)	211	2 235	1 440	3 675	17,4	480	581	1 061
Berufsfachschulen u. a. (Vollzeitschüler/innen)	85	716	895	1 611	19,0	883	546	1 429
<b>S u m m e B</b>	<b>296</b>	<b>2 951</b>	<b>2 335</b>	<b>5 286</b>	<b>17,9</b>	<b>1 363</b>	<b>1 127</b>	<b>2 490</b>

### C. Privatschulen

Grundschule (Kl. 1 - 4)	14	182	156	338	24,1			
Sekundarschule	18	209	223	432	24,0	18	23	41
Gymnasium	2	25	28	53	26,5			
<b>S u m m e C</b>	<b>34</b>	<b>416</b>	<b>407</b>	<b>823</b>	<b>24,2</b>	<b>18</b>	<b>23</b>	<b>41</b>
<b>Gesamtsumme A + B + C</b>	<b>756</b>	<b>8 926</b>	<b>8 203</b>	<b>17 129</b>	<b>20,2</b>	<b>1 970</b>	<b>1 788</b>	<b>3 758</b>

\* = Kurssystem

<sup>1)</sup> Summe A und Gesamtsumme A + B + C ohne Gymnasiale Oberstufe

## Schulische Dienste

Die Schulischen Dienste bestehen aus den vier Einrichtungen "Lehrerfortbildungsinstitut (LFI)", "Stadtbildstelle" und "Regionales Beratungs- und Unterstützungszentrum (ReBUZ)" und seit Mai 2015 aus der "Jugendberufsagentur" (JBA) mit jeweils einer eigenen Leitung. Darüber hinaus gibt es eine Gesamtleitung für die Schulischen Dienste.

### Lehrerfortbildungsinstitut (LFI)

Mitarbeiter/innen	2013/2014		2014/2015		2015/2016	
	weiblich	männlich	weiblich	männlich	weiblich	männlich
Leiter/in	1,00	-	1,00	-	1,00	-
Päd. Mitarbeiter/innen	3,00	-	3,00	1,00	2,00	1,00
Verwaltung	1,50	-	1,50	-	1,50	-
Fachberater/innen (Abordnungen 2 - 8 Std.)	19,00	5,00	14,00	6,00	16,00	6,00

Fortbildungen	2013/2014		2014/2015		2015/2016	
Anzahl	498		439		451	
Teilnehmer/innen	5 978		5 866		5 353	
davon weiblich	4 516		4 386		3 921	
männlich	1 462		1 480		1 432	
Teilnehmer/innen-Stunden	39 179		37 140		34 509	

### Regionales Beratungs- und Unterstützungszentrum (ReBUZ)

Mitarbeiter/innen	2013/2014		2014/2015		2015/2016	
	weiblich	männlich	weiblich	männlich	weiblich	männlich
Beratung und Unterstützung	11	2	12	3	12	3
darunter Teilzeit	1	-	4	-	2	-
Verwaltung	3	-	2	-	2	-
darunter Teilzeit	3	-	2	-	1	-

Schüler/innen	2013/2014		2014/2015		2015/2016	
	weiblich	männlich	weiblich	männlich	weiblich	männlich
Neuanmeldungen	284	412	217	343	346	208
Kollegiale Fallbesprechungen *	2013/2014		2014/2015		2015/2016	
Anzahl	-		-		92	

\* Unter kollegialen Fallbesprechungen sind Gespräche mit Lehrer/innen über Schüler/innen zu verstehen, bei denen durch die Beratung eine Anmeldung beim ReBUZ evtl. nicht notwendig wird.

## Stadtbildstelle / Medienzentrum

Mitarbeiter/innen	2013/2014		2014/2015		2015/2016	
	weiblich	männlich	weiblich	männlich	weiblich	männlich
Anzahl	2	8	1	15	1	17
Auszubildende	-	1	-	1	-	1

Medien, Hardware und Dienstleistungen	2013/2014	2014/2015	2015/2016
Vorhandene Verleihmedien (Film)	3 873	3 969	3 839
davon VHS	2 568	2 467	2 260
DVD	1 305	1 502	1 579
Verleihvorgänge Filme	2 818	1 909	2 393
Vorhandene Verleihmedien(Hardware)	113	111	111
Verleihvorgänge Hardware	589	556	489
Reparaturen von Geräten	195	177	175
Technische Hilfeleistungen für schulische Projekte	549	577	671
Serverbestand in den Schulen	39	39	39
Endgerätebestand in den Schulen	1 835	1 920	1 910
Tablet-PC in den Schulen	350	479	509

## Jugendberufsagentur

Mitarbeiter/innen	2013/2014		2014/2015		2015/2016	
	weiblich	männlich	weiblich	männlich	weiblich	männlich
Leitung	-	-	-	-	1	-
Koordination Berufsorientierung	-	-	-	-	1	-
Servicestelle	-	-	-	-	1	-
Abordnungen Sek II (5 x 5 Std.)	-	-	-	-	3	2

Kontakte / beratene Personen unter 25 Jahren	2013/2014	2014/2015	2015/2016
Vorsprachen am Empfang JBA	-	-	644
Vorsprachen im Bereich Schule	-	-	15
JBA Aktionen m. Schüler/innen	-	-	200
Anzahl Einwilligungserklärungen	-	-	789

Kontakte / beratene Personen über 25 Jahren	2013/2014	2014/2015	2015/2016
Allg. Anliegen / Elterngespräche	-	-	58

## Kulturamt

Jahr 2013

Einrichtung	Veranstaltungen/Kurse	Besucher/-innen; Teilnehmer/innen	Veröffentlichungen	Medienproduktionen/Sendungen	Zuschauer/-innen; Zuhörer/-innen
Kulturamt	14	21 204	1	-	-
Kulturbüro Bremerhaven <sup>1)</sup>	992	32 449	-	402	277 000
Jugendmusikschule	30	20 900	-	-	-
JUBIKU <sup>2)</sup>	-	28	-	-	-
insgesamt	1 036	74 581	1	402	277 000

Jahr 2014

Einrichtung	Veranstaltungen/Kurse	Besucher/-innen; Teilnehmer/innen	Veröffentlichungen	Medienproduktionen/Sendungen	Zuschauer/-innen; Zuhörer/-innen
Kulturamt	32	21 386	2	-	-
Kulturbüro Bremerhaven <sup>1)</sup>	573	34 605	-	284	132 200
Jugendmusikschule	34	12 355	-	-	-
JUBIKU <sup>2)</sup>	-	28	-	-	-
insgesamt	640	68 374	2	284	132 200

Jahr 2015

Einrichtung	Veranstaltungen/Kurse	Besucher/-innen; Teilnehmer/innen	Veröffentlichungen	Medienproduktionen/Sendungen	Zuschauer/-innen; Zuhörer/-innen
Kulturamt	31	27 818	3	-	-
Kulturbüro Bremerhaven <sup>1)</sup>	555	33 438	-	206	103 750
Jugendmusikschule	34	31 336	-	-	-
JUBIKU <sup>2)</sup>	-	26	-	-	-
insgesamt	620	92 618	3	206	103 750

<sup>1)</sup> Seit 2013 Zusammenschluss aus Kulturladen Wulsdorf und Kulturladen Grünhöfe

<sup>2)</sup> Jugendwerk für bildende Kunst



Zum Kulturamt gehören die Einrichtungen Jugendmusikschule, Kulturbüro Bremerhaven im Dienstleistungszentrum Grünhöfe und Jugendwerk für bildende Kunst (neuer Name ab 2017: Jugendkunstschule Bremerhaven). Als Amtsstellen sind das Stadtarchiv und die Stadtbibliothek zugeordnet, die vom Kulturamt verwaltet werden.

Das Kulturamt führt größere Veranstaltungen durch wie die „Lange Nacht der Kultur“, „Kino im Hafen“, das „Theatrale Lichterspektakel“ sowie die „Literarischen Wochen“ (in Kooperation mit der Volkshochschule Bremerhaven). Zudem werden die Gedenkveranstaltungen für die Opfer des Nationalsozialismus vom Kulturamt gestaltet. Ebenso wird das Projekt des Künstlers Gunter Demnig „Verlegung von Stolpersteinen“ seit Jahren vom Kulturamt organisiert.

Darüber hinaus vergibt das Kulturamt mit diversen Kooperationspartnern Preise: den Hermann-Allmers-Preis für Heimatforschung, den Jeanette Schocken Preis - Bremerhavener Bürgerpreis für Literatur, den Förderpreis aus der Sparkassenstiftung zur Förderung der Bildung und Erziehung junger Menschen im musischen Bereich.

Zudem hat das Kulturamt eine eigene Edition aufgebaut, in der historische Schriften, Kunstkataloge, Ansichtskarten, das Kulturadressbuch und die Dokumentation der Jeanette Schocken Preisverleihung erscheinen.

Stadtübergreifende und regionale kulturelle Projekte werden vom Kulturamt initiiert und kooperiert (z. B. der „Tag des offenen Ateliers“ in Kooperation mit dem Regionalforum Bremerhaven). Neue kulturelle Projekte und Kooperationen werden zumeist jährlich initiiert.

Das Kulturamt vergibt Zuschüsse an Vereine und Einzelpersonen, organisiert den „Bremerhavener Kulturtopf“ und fördert Institutionen. Zum Zuständigkeitsbereich des Kulturamtes gehören auch die „Kunst im öffentlichen Raum“ und die Künstlerförderung.

Radiosendungen werden regelmäßig produziert und über Radio Weser TV ausgestrahlt.

## Stadtarchiv

	2012	2013	2014	2015
übernommenes Schriftgut (lfd. Meter)	19	19,4	23,3	65,9
erschlossene Archivalieneinheiten <sup>1)</sup>	-	983	2 602	3 065
Benutzer/innen und Anfragen	1 849	1 989	2 163	2 486
Veranstaltungen	15	6	13	32
Teilnehmer/innen bei Veranstaltungen	1 600	585	1 008	1 850
Veröffentlichungen	8	3	2	3

Die in der Tabelle aufgeführten Kennzahlen bilden die verschiedenen Aufgabenbereiche des Stadtarchivs als Kompetenzzentrum für die Geschichte Bremerhavens ab:

- Übernahme, Verwahrung und Erschließung des von der Stadtverwaltung und anderen Institutionen übernommenen Archivguts
- Nutzung des Archivguts im Leseraum des Stadtarchivs und Auskunftserteilung für Verwaltung und Öffentlichkeit
- Stadt- und Regionalforschung sowie historische Bildungsarbeit.

Der letztgenannte Aspekt umfasst neben einschlägigen Veröffentlichungen vor allem den breit gefächerten Veranstaltungsbereich. Zu diesem gehören öffentliche Vorträge, Ausstellungen, historische Stadtrundgänge, Sommerspaziergänge, Exkursionen und historische Fachtagungen, die zumeist in Gemeinschaft mit anderen Einrichtungen der Kultur, der Wissenschaft und der Geschichtsvermittlung ausgerichtet werden.

Im Jahr 2015 gehörte dazu die Teilnahme an der stadtweiten Schüler/innenveranstaltung am "Tag der Stadtgeschichte" am 18. September, wobei das Stadtarchiv drei Stationen betreute und einen Teil des Vorbereitungsteams bildete.

Außerdem wurde im Sommer 2015 ein neues großes Magazin im Stadthaus 1 eingeweiht, so dass das Stadtarchiv nun seinen Pflichtaufgaben der Übernahme und Verwahrung des Archivguts uneingeschränkt nachkommen kann.

Die Historischen Stadtrundgänge hatten in diesem Jahr den Schwerpunkt "Geestemünde" und waren sehr gut besucht.

Ausblick auf das Jahr 2016: im März nahm das Stadtarchiv erstmals am bundesweiten "Tag der Archive" mit einem Tag der offenen Tür, Archivführungen, einem Workshop zur Bremerhavener Frauengeschichte und einem Abendvortrag teil. Im September 2016 feierte das Stadtarchiv sein neunzigjähriges Jubiläum mit einer Festveranstaltung mit Zeitzeugen. Begleitet wurde diese durch eine Serie in der Nordsee-Zeitung.

<sup>1)</sup> Auf Grund veränderter Berechnungsgrundlagen sind Angaben erst ab dem Jahr 2013 möglich.

## Stadtbibliothek

	2012	2013	2014	2015
Medienbestand	160 069	159 291	157 069	157 778
darunter Bücher und Zeitschriften	105 489	114 375	112 581	113 946
Medienausleihe	651 463	667 646	631 355	599 308
darunter Bücher und Zeitschriften	343 750	340 149	318 564	300 302
Besucher/innen	244 626	248 611	251 346	258 327
Veranstaltungen einschl. Führungen in die Bibliotheksbenutzung	471	464	528	595
Besucher/innen der Veranstaltungen	12 078	12 215	12 489	13 836

Die Stadtbibliothek ist mit ihren Angeboten offen für alle Altersgruppen und sozialen Schichten und entwickelt sich immer mehr zum Treffpunkt. Mit ihren Angeboten unterstützt sie die schulische und außerschulische sowie die berufliche Aus- und Weiterbildung der Bremerhavener und achtet daher auf die Aktualität ihres Medienbestandes.

Viele Schüler treffen sich in der Bibliothek, um Referate zu erarbeiten oder sich auf Prüfungen vorzubereiten. Dafür nutzen sie neben den Büchern auch das kostenlose W-LAN. Allerdings werden dadurch auch weniger Sachbücher entliehen. Die Stadtbibliothek bietet für ihre Besucher kostenlos zu nutzende stationäre Internet-PCs und zwei Schreibstationen.

Die Printmedien können kostenfrei in der Bibliothek genutzt werden. Für das Entleihen der Medien wird eine Gebühr erhoben und bei Überschreitung der Leihfrist sind ebenfalls Gebühren zu zahlen.

Wer zu Hause keine Spielekonsole hat, kann in der Kinderbibliothek vor Ort spielen – begrenzt auf 1 Stunde pro Spieler/in und Nachmittag.

Durch das umfangreiche Veranstaltungsprogramm leistet die Bibliothek einen Beitrag zum kulturellen Leben der Stadt. Viele Veranstaltungen werden allerdings erst durch Kooperationen mit unterschiedlichsten Partnern möglich. Beworben werden sie in den halbjährlich erscheinenden Flyern und durch Plakate und Handzettel sowie der Zeitung.

### Veranstaltungen

Die Zahl der Veranstaltungen stieg erneut gegenüber dem Vorjahr. Die Bibliothek bietet regelmäßige Veranstaltungen wie die wöchentliche Onleihe-Sprechstunde, das monatliche Bilderbuchkino, den Fantasy Friday, den Sammelkartennachmittag und den jährlichen „Literarischen Herbst“ an. Aber auch Vorträge, Lesungen und musikalisch-literarische Veranstaltungen werden am Nachmittag oder Abend angeboten.

Selbstverständlich werden auch Einführungen in die Bibliotheksbenutzungen für Schüler und Erwachsene durchgeführt. Für die Oberstufenschüler gibt es weitergehende Einführungen mit dem Schwerpunkt der Recherchemöglichkeiten für die Projektarbeiten.

Eine besondere Herausforderung stellen die Führungen mit den Willkommensgruppen, Vorbereitungsklassen und den Integrationskursen dar. Ausgehend von den unterschiedlichsten Sprachniveaus hat die Bibliothek deshalb spezielle Einführungen für die Gruppen entwickelt.

#### Stadtteilbibliothek Leherheide

Auch In der Zweigstelle Leherheide wurden unterschiedliche Veranstaltungen durchgeführt, überwiegend für Kinder.

#### Besondere Angebote der Bibliothek

Im Rahmen der Alphabetisierungskampagne wurde ein Medienbestand in „Leichter Sprache“ aufgebaut und ein Flyer über die Benutzungsbedingungen der Bibliothek in „Leichter Sprache“ erstellt. Dieser Flyer wird auch erfolgreich bei der Anmeldung der Flüchtlinge verwendet.

Das Anmeldeformular wurde überarbeitet und übersetzt, so dass es verschiedene zweisprachige Versionen gibt, die auf der Homepage zum Download bereit stehen. Folgende Fremdsprachen sind derzeit verfügbar: Arabisch, Englisch, Französisch, Litauisch, Polnisch, Rumänisch, Spanisch und Türkisch. Auch der Bestand an Medien zum Deutsch lernen wurden stark erweitert.

Für Kindergärten und Schulklassen aller Schulstufen werden regelmäßig Medienkisten zu bestimmten Themen, nach Wunsch der Erzieher/innen und Lehrer/innen, gepackt.

Hausgebundene Personen werden durch den Service „Bücher auf Rädern“ einmal im Monat mit Medien versorgt.

#### Veröffentlichungen

Der „Vorgeschmack“ ist eine Broschüre, die jährlich erscheint. In diesem Heft stellt die Musikbibliothek Medien zur Vor- und Nachbereitung der aktuellen Theatersaison vor. Außerdem wurde ein Imageflyer erstellt.

#### Freundeskreis der Stadtbibliothek Bremerhaven e. V.

Einmal im Monat trifft sich der Leseclub des Freundeskreises der Stadtbibliothek im Veranstaltungsraum. Etliche Veranstaltungen und Projekte konnten nur durch personelle und finanzielle Unterstützung des Freundeskreises der Stadtbibliothek durchgeführt oder ermöglicht werden.

## Volkshochschule Bremerhaven

Zwei grundlegende Neuerungen wurden im Berichtszeitraum 2015 umgesetzt:

- Die nachhaltige interkulturelle Öffnung der Volkshochschule ist Aufgabe der seit Mitte 2015 eingerichteten befristeten Stabsstelle „Internationale Volkshochschule“, die ausschließlich aus Drittmitteln finanziert wird. Ziel ist, Zugänge für eingewanderte Erwachsene zu allgemeiner Weiterbildung zu erleichtern, um notwendigen Integrationsaufgaben gerecht zu werden.
- Optimierung der Website: Für eine auf freiwillige Teilnahme orientierte Bildungseinrichtung wie die Volkshochschule ist eine konkurrenzfähige Präsenz in der digitalen Welt bedeutsam, da immer mehr Teilnehmende ihren Zugang über das Internet finden. Ziel der Optimierung lag in der Erhöhung der Nutzerfreundlichkeit, insbesondere durch die Vereinfachung der Navigation und eine verbesserte Identifikation durch Suchmaschinen.

### Zentrale Veranstaltungen und Projekte

Der Semesterschwerpunkt 2015 „Verantwortung heute“ wurde u. a. durch die Finanzkrise, das 70-jährige Jubiläum zur Befreiung vom Nationalsozialismus und das Thema Privatsphäre in der digitalen Welt angeregt und stieß auf eine sehr breite Resonanz. Quer durch alle Fachbereiche und Formate nahmen über 2 280 Interessierte von Februar bis Juni 2015 die Einladung an, ins Gespräch zu kommen. Ziel war, die Volkshochschule als Ort der Begegnung und des demokratischen Meinungsaustausches zur Verfügung zu stellen. Das Volkshochschulteam entwickelte dazu vielfältige Zugangsmöglichkeiten, die das Thema von niedrigschwellig-unterhaltsam bis ausdrücklich philosophisch ergründeten.

Als Angebot der politischen Bildung speziell für Jugendliche wurde der 1. Tag der Stadtgeschichte am 18.09.2015 umgesetzt (AG aus Volkshochschule, Lehrerfortbildungsinstitut, Landeszentrale für politische Bildung / Außenstelle Bremerhaven und Stadtarchiv unter der Leitung des Dezernenten für Schule und Kultur), nachdem die Stadtverordnetenversammlung 2014 den Jahrestag der Bombardierung Wesermündes am 18.09.1944 zum wiederkehrenden "Tag der Stadtgeschichte" erklärt hatte. Ziel dieses Vorhabens ist, dass Schulen zusammen mit außerschulischen Bildungsträgern und Kultureinrichtungen Projekte zur Stadtgeschichte durchführen, damit Schüler/-innen (und mittelfristig alle Bremerhavener/-innen) ihre Stadt eingebettet in historische Entwicklungen konkret neu erleben.

Die Literarischen Wochen 2015 warfen faktisch den „Blick über die Grenze“: preisgekrönte Autor/-innen verorteten ihre Werke außerhalb Deutschlands und lösten durch aktuelle Fragestellungen angeregte Diskussionen aus.

Die Sommer-Akademie 2015 zog mit neuen Kunstsparten und der öffentlichen Werkschau mit Sommer-Fest viele Teilnehmende und Besucher/-innen an. Besondere Aufmerksamkeit erhielt die Reportage- und Dokumentar fotografie zum Thema: „Vor der Sail“.

Die große Zuwanderung und die wachsende Zahl von erwachsenen Migrant/-innen und Geflüchteten stellte im Berichtszeitraum hohe Anforderungen an Sprachberatungs- und Integrationsangebote der Volkshochschule: Als eine zentrale Anbieterin für Sprach- und Integrationskurse in Bremerhaven ist die Volkshochschule Ansprechpartnerin für alle Fragen rund um die Teilnahme an Sprachkursen. Folglich wuchs nicht nur die Nachfrage nach qualifizierten Deutschkursen oder den vom BMBF zertifizierten Integrationskursen, sondern in besonderem Maße der Beratungsbedarf von Lerninteressierten unterschiedlichster Nationalitäten und Deutschkenntnisse. Diesem Beratungsbedarf konnte die Volkshochschule trotz größter Anstrengungen nur knapp nachkommen.

Im Sinne gesundheitspolitischer Integration führte die Volkshochschule eine Reihe von Veranstaltungen speziell für Migrant/-innen und Flüchtlinge durch, in denen unter dem Motto: „Hilfe zur Selbsthilfe“ über das Gesundheitssystem in Deutschland allgemein und in Bremerhaven im Besonderen informiert wurde. Aufgrund des Bedarfs wird dieses Angebot 2016 fortgesetzt.

Die allgemein verstärkte Nutzung von digitalen Geräten wie Laptop, Tablet oder Smartphone in Beruf / Alltag führte zu einer Veränderung der Angebotsstruktur: Mit kurzen, gezielten Vertiefungen jenseits regulärer Kursstrukturen bietet die Volkshochschule verstärkt Lösungen für Alltagsprobleme in der „digitalen Welt“. Eine Herausforderung für die Zukunft sind die neuen digitalen Lernwelten, die auch intentionales Lernen ohne Präsenzzeiten vor Ort ermöglichen (wie z. B. über YouTube, Video-Lernen, serious games, MOOC). Nach ersten Erfahrungen mit solchen Formaten gilt es, diese neben den gewohnten Kurs- und Seminarformaten – quer durch alle Fachbereiche - in das Vermittlungskonzept der Volkshochschule zu integrieren.

Durch den Bund wurde folgendes Projekt gefördert:

Das BMBF-Projekt "Bildungsprämie"

In Kooperation mit der Bremer Volkshochschule unterhält die Volkshochschule Bremerhaven seit 2009 eine Beratungsstelle für die vom Bundesministerium für Bildung und Forschung (BMBF) geförderte Bildungsprämie. 2015 wurde die 3. Förderphase der Bildungsprämie vom BMBF eingeläutet, die durch weitere Einschränkungen beim zu fördernden Personenkreis geprägt war.

Jahr	realisierte Veranstaltungen	geplante Unterrichtsstunden	Prüfungen	Beratungen	Besucher/innen		
					insgesamt	davon (in %)	
						männlich	weiblich
2012	1 161	27 183	64	825	100 547	27	73
2013	1 123	26 000	67	3 042	97 397	25	75
2014	1 101	28 377	64	3 517	101 567	27	73
2015	1 050	27 452	61	4 502	107 734	27	73

### Historisches Museum Bremerhaven

Jahr	Ausstellungen	Besucher/innen <sup>1)</sup>		
		männlich	weiblich	insgesamt
2013	4	16 660	15 631	32 291
2014	4	9 664	8 442	18 106
2015	6	12 380	11 275	23 655
01.01. - 30.09. 2016	4	10 744	11 437	22 181

<sup>1)</sup> Darin enthalten sind die Besucher/innen des Fischereimotorschiffes GERA (Museumsschiff-Außenstelle).

## Stadttheater Bremerhaven

Spielzeit	Großes Haus			
	eigene Produktionen	Vorstellungen	Besucher/innen	
			zusammen	darunter in Konzerten
2012/13	27	200	99 040	12 773
2013/14	26	208	104 858	17 270
2014/15	25	198	99 530	13 360
2015/16	43	239	92 889	18 148

Spielzeit	Kleines Haus			
	eigene Produktionen	Vorstellungen	Besucher/innen	
			zusammen	darunter Niederdeutsche Bühne
2012/13	9	128	12 552	6 398
2013/14	9	136	11 730	6 228
2014/15	9	136	11 490	5 006
2015/16	10	130	12 077	4 879

Spielzeit	sonstige Veranstaltungen und auswärtige Gastspiele			
	eigene Produktionen	Vorstellungen	Besucher/innen	
			zusammen	darunter in Konzerten
2012/13	10	721	34 191	3 293
2013/14	11	588	24 846	331
2014/15	13	518	24 499	1 895
2015/16	16	490	25 995	1 000

Spielzeit	insgesamt		
	eigene Produktionen	Vorstellungen	Besucher/innen
2012/13	46	1 049	145 783
2013/14	46	932	141 434
2014/15	47	852	135 519
2015/16	69	859	130 961

Die Ursachen für Schwankungen zwischen den einzelnen Spielzeiten sind Spielplan bedingt.

## Die erfolgreichsten / bestbesuchten Aufführungen in der Spielzeit 2015/2016

Titel der Aufführung/ <i>Sparte</i>	Spielstätte	Vorstellungen	Besucher/innen	Auslastung in %
Adventskonzerte <i>Konzerte</i>	Großes Haus	1	688	100,00
Ballett-Gala <i>Ballett</i>	Großes Haus	1	686	100,00
Neujahrskonzert <i>Konzerte</i>	Großes Haus	2	1 342	98,53
Sechs Tanzstunden in ... <i>Schauspiel</i>	Kleines Haus	4	476	97,54
Frühstück bei Tiffany <i>Schauspiel</i>	Kleines Haus	13	1 545	97,41
Szenen einer Ehe <i>Schauspiel</i>	Kleines Haus	11	1 296	96,57
Männerbeschaffungsmaßnahmen <i>Schauspiel</i>	Kleines Haus	10	1 162	95,25
Anything goes <i>Musical</i>	Großes Haus	20	11 540	84,73
Der kleine Ritter Trenk <i>Kindertheater</i>	Großes Haus	35	19 927	83,60
La Bohème <i>Oper</i>	Großes Haus	10	5 651	82,98
Comedian Harmonists <i>Schauspiel</i>	Großes Haus	15	8 064	78,94
Arthur in anner Umständen <i>Niederdeutsche Bühne</i>	Kleines Haus	19	1 804	77,83
Mozart Requiem <i>Ballett</i>	Großes Haus	6	3 111	76,14
Madame Pompadour <i>Operette</i>	Großes Haus	13	6 520	73,65



## Stadttheater Bremerhaven Spielzeit 2015/2016

### Schauspiel

Das Schauspiel entschied sich in der Spielzeit 2015/16 das Spielzeitmotto „Radikal“ in unterschiedlichen Facetten zu beleuchten.

Den Auftakt machte DER MENSCHENFEIND, in dessen Titelrolle Kay Krause anlässlich seines 25-jährigen Bremerhavener Bühnenjubiläums brillierte. In der Inszenierung des berühmten Regisseurs und ehemaligen Intendanten des Deutschen Schauspielhauses in Hamburg Nils-Peter Rudolph wurde die Poesie der Sprache gekonnt mit einem modernen Bühnenbild verflochten.

Die musikalische Produktion der Sparte Schauspiel war in dieser Spielzeit DIE COMEDIAN HARMONISTS. Äußerst erfolgreich vor fast immer ausverkauftem Haus gespielt, wurde diese Inszenierung von Tobias Rott – der in der Vergangenheit schon häufiger in Bremerhaven inszeniert hatte – mit Standing Ovations gefeiert. Die feine musikalische Einstudierung von Florian Appel trug wesentlich zur hohen musikalischen Qualität und dem Erfolg der Produktion bei.

Im Kleinen Haus wurde die Spielzeit mit Heinrich von Kleists Novelle KOHLHAAS eröffnet, inszeniert von dem jungen Regisseur Robert Teufel, der in Bremerhaven zum zweiten Mal mit Ausstatterin Friederike Meisel zusammenarbeitete. Dem radikalen und wütenden Aufstand des Pferdehändlers Kohlhaas folgte im Kleinen Haus ein weiterer politischer Stoff: Tim Egloff, der regelmäßig in Bremerhaven inszeniert, brachte WIR SIND KEINE BARBAREN des erfolgreichen zeitgenössischen Dramatikers Philipp Löhle auf die Bühne. Die Inszenierung befragte Themen wie Doppelmoral, Vorurteile und die Angst vor dem Fremden. Ein eigens gecasteter Bürgerchor aus Bremerhavenern war wichtiger künstlerischer Bestandteil dieser Inszenierung, deren originelles Bühnenbild Thea Hofmann-Axthelm entworfen hatte.

Im Großen Haus setzten Regisseur Dominique Schnizer und Ausstatterin Christin Treunert ihre Arbeit in Bremerhaven, die in der vergangenen Spielzeit mit NATHAN DER WEISE begonnen hatte, fort und brachten mit Ödön von Horváths Stück DER JÜNGSTE TAG ein selten gespieltes Stück des Autors auf die Bühne, das Fragen von Schuld, Moral und Verantwortung thematisierte. Radikal agiert die hier gezeigte Dorfgemeinschaft in ihrer Vorverurteilung anderer.

Im Kleinen Haus folgten mit SZENEN EINER EHE eine vielbeklatschte Inszenierung von Intendant Ulrich Mokusch, der mit dem Ausstattungsteaterleiter des Stadttheaters Christian Robert Müller gemeinsam die Geschichte einer Ehe so erzählte, dass das Publikum sich regelmäßig zu parteiischen Reaktionen während der Inszenierung hinreißen ließ. Der Erfolg der Inszenierung führte zu der Entscheidung, sie in der darauffolgenden Spielzeit wiederaufzunehmen.

Auch FRÜHSTÜCK BEI TIFFANY“(Regie: Amina Gusner, Ausstattung: Inken Gusner), das den radikal selbstbestimmten Lebensentwurf einer jungen Frau thematisiert, und SECHS TANZSTUNDEN IN SECHS WOCHEN (Regie: Roland Hüve, Ausstattung: Siegfried E. Mayer) waren bis zum Ende der Spielzeit sehr nachgefragt beim Publikum und meist ausverkauft, so dass auch diese beiden Produktionen in der darauffolgenden Spielzeit wiederaufgenommen wurden.

Im Großen Haus rundete die multimediale Inszenierung von RADIKAL nach dem Roman von Yassin Musharbash die unterschiedlichen Facetten des Spielzeitmottos ab. Bremerhaven war damit nach dem Maxim Gorki Theater Berlin deutschlandweit das zweite Theater, das sich an eine Dramatisierung des Romans wagte. Regie führte Paul-Georg Dittrich, der vor kurzem für den Theaterpreis „Der Faust“ nominiert wurde. Seine Ausstatterin Pia Dederichs und Videokünstler

Kai Wido Meyer kreierten in produktiver Zusammenarbeit mit Dittrich eine zeitgenössische Umsetzung der Themen Terror, Angst und Komplexität von Welt. Die überregionale Aufmerksamkeit wurde durch den Bericht der Online-Fachzeitung nachtkritik.de und den Besuch des Romanautors (zugleich Journalist für die Wochenzeitung DIE ZEIT) in Bremerhaven zur Premiere und ein weiteres Mal zu einem Nachgespräch belegt.

Das Sonderprojekt AUSSICHT AUF MEHR SICHT war ein von der BIS Bremerhaven gefördertes Projekt, das zum Ziel hatte, die Kreativwirtschaft in Bremerhaven durch eine innovative Kooperation zwischen drei Partnern zu unterstützen und neue Wege der Zusammenarbeit auszuloten: das Stadttheater als künstlerischer und produzierender Akteur, die aus der „Freien Szene“ stammende Künstlergruppe „gärtnerpflichten“ für die künstlerische Ideenfindung und Umsetzung im Stadtraum und die Werbeagentur Kelling! als grafisch-medialer Akteur im Stadtraum und im virtuellen Raum. Gemeinsam entwickelten alle drei Partner über die gesamte Spielzeit hinweg unterschiedliche künstlerische und mediale Aktionen, die im Stadtraum über Plakate und Live-Performances sowie medial über Twitter, facebook und eine eigene Homepage des Projekts zu verfolgen waren. Die groß angelegte Recherche über die Lebensentwürfe und Visionen der Bremerhavener Bürger gipfelte in einer „Berichtserstattungsshow“, die im Mai auf dem Radarturm Bremerhaven aufgeführt wurde.

Zudem gab es ein Festival, das erstmalig in enger Kooperation mit der Hamburger Theaterakademie durchgeführt wurde: Fünf Nachwuchsregisseure der Hamburger Theaterakademie inszenierten fünf Uraufführungstexte von den preisgekrönten zeitgenössischen Autoren Nis-Momme Stockmann, Thomas Köck und Kevin Rittberger. Das gesamte Ensemble der Schauspielsparte und des JUB! zeigte die Arbeiten in der Spielstätte des JUB!. Die Texte waren speziell für Bremerhaven geschrieben wurden und verhandelten größtenteils Themen, die einen Bezug zur Stadt Bremerhaven und ihrer Identität hatten. Das Festival mit dem Titel „OFFSHORE-IDENTITÄTEN AM RANDE DER GESELLSCHAFT“ wurde außerdem flankiert von Gastspielen aus den Partnertheatern der Nordwest-Metropolregion: Das Theater Bremen war mit dem deutsch-türkischen Liederabend ISTANBUL zu Gast und das Staatstheater Oldenburg mit PROTESTSONGS. Auch das Festival wurde von der Online-Fachzeitung nachtkritik.de besonders gewürdigt.

### Musiktheater

Die Spielzeit 2015/16 bescherte dem Bremerhavener Publikum einige sehr besondere Theatererlebnisse im Musiktheater. So stand mit Jean-Philippe Rameaus „Platée“ erstmals in der Geschichte des Stadttheaters Bremerhaven eine französische Barockoper auf der Bühne, die nicht nur Oper und Ballett vereint, sondern auch von Musikern und Sängern eine spezielle Musizierart abverlangt, die erarbeitet werden musste.

Mit Manfred Gurlitts „anderem“ „Wozzeck“, nur wenige Wochen nach Alban Bergs „Wozzeck“ 1927 in Bremen uraufgeführt, präsentierte das Stadttheater Bremerhaven durch eine minimalistisch-dichten Umsetzung von Regisseur Robert Lehmeier packendes modernes Musiktheater und erregte mit dieser Operausgrabung überregional für Aufsehen. Eine Kooperation mit dem Theater Bremen begleitete diese Produktion, stand doch in Bremen zur selben Zeit die gleichnamige Oper von Alban Berg auf dem Programm: Besucher, die sich beide Varianten anschauen wollten, erhielten einen Kartenrabatt, ein Angebot, das gut angenommen wurde.

Die Spielzeit klang mit einer weiteren zeitgenössischen Oper aus - mit Peter Eötvös' Kammeroper „Der goldene Drache“ nach dem gleichnamigen Theaterstück von Robert Schimmelpfennig. Das Stadttheater Bremerhaven war erst das zweite Haus, das sich an das 2014 in Frankfurt am Main

uraufgeführte Werk wagte. Der Ungar Peter Eötvös gehört zu den derzeit gefeiertsten Komponisten der Gegenwart. In seinen Opern versteht er es immer wieder, alltägliche Geschichten zu erzählen, in denen die großen Themen unserer Zeit einen Ausdruck finden. Die Premiere des „Goldenen Drachen“ in der gefeierten Inszenierung von Ulrich Mokusch und unter Anwesenheit des Komponisten markierte zugleich auch den Auftakt des Festivals „Offshore“, das im Juni 2016 verschiedene Inszenierungen, Gastspiele und Diskussionsformate über „Identitäten am Rande der Gesellschaft“ präsentierte.

Die beiden Opern aus dem klassischen Repertoire - „Eugen Onegin“ von Peter Tschaikowsky und „La Bohème“ von Giacomo Puccini – erfreuten sich dank auch ihrer phantasievollen Umsetzung beim Publikum großer Beliebtheit.

Eröffnet wurde die Spielzeit mit dem klassischen Tanzmusical „Anything goes“ von Cole Porter, das sich zum wahren Publikumsmagneten entwickelte. Auch die Operette „Madame Pompadour“ von Leo Fall fand ein breites Publikum und wurde auch als Gastspiel in Cosfeld vor ausverkauftem Haus gezeigt.

### Ballett

Zum absoluten Höhepunkt der Ballettsaison wurde der dreiteilige Tanzabend „Drei Punkte ...“, der unterschiedliche choreographische Handschriften dreier Choreographen vereinte und vom Publikum mit großer Aufgeschlossenheit und Begeisterung honoriert wurde. Mit Jiří Pokorný und Ed Wubbe konnte Ballettdirektor Sergei Vanaev erstmals zwei herausragende Choreographen der internationalen Ballettszene gewinnen, die zusammen mit seiner hochmotivierten Ballettcompagnie faszinierende Choreographien erarbeiteten.

Eröffnet wurde die Saison mit dem Ballettklassiker „La Sylphide“, ein romantischer Ballettabend auf hohem tänzerischem Niveau.

In einer ergreifenden Umsetzung des Mozart-Requiems durch Ballettcompagnie, Gesangssolisten, Opernchor und Philharmonischem Orchester konnte einmal mehr gezeigt werden, was die verschiedenen Ensembles des Stadttheaters in Bremerhaven im Team zu leisten vermögen. Darüber hinaus wirkte die Compagnie im Tanzmusical „Anything goes“ und der Ballettoper „Platée“ mit. Der Ballettabend „Ego-Zooming VI“ präsentierte zum sechsten Mal in Folge eindrucksvoll eigene choreographische Arbeiten der Tänzerinnen und Tänzer.

### Philharmonisches Orchester

Das Philharmonische Orchester Bremerhaven hat in der vergangenen Spielzeit 2015/2016 einen Zuschauerzuwachs von 19,8% (18.287 Besucher gegenüber 15.255 in der Spielzeit 2014/15) zu verzeichnen. Sowohl im Bereich der Sonderkonzerte (open Air bei der SAIL 2015, Neujahrskonzerte etc.) als auch bei unseren Bildungsangeboten für Kinder und Jugendliche (Familienkonzerte, Schulkonzerte, Abenteuer Klassik, mobile Produktionen) haben wir die Zahlen deutlich gesteigert, während im Kernbereich der Sinfonie-Abonnementskonzerte die Zuschauerzahlen leicht gestiegen sind.

Künstlerisch stand die Spielzeit im Zeichen eines regionalen Schwerpunktes: Kooperationen mit dem Alfred-Wegener-Institut, mit dem wir im Rahmen eines Sinfoniekonzertes zum Thema „Klima“ einen selbstproduzierten Film mit Original-Aufnahmen aus der Antarktis projiziert haben, dem Deutschen Auswanderer Haus, in dessen Räumen wir zwei Wandelkonzerte mit Originalmusiken der Bordkapellen des Norddeutschen Lloyd gespielt haben und der großen Kirche, deren 30-jähriges Orgel-Jubiläum wir mit einem Festkonzert gemeinsam mit Kantor David Schollmeyer gewürdigt haben, prägten die Konzert-Saison.

Es gelang uns auch durch das Erscheinen unserer ersten CD-Aufnahme mit den live eingespielten Beethoven Sinfonien Nr.5 und Nr.7 eine überregionale Wahrnehmung zu erreichen, die darin gipfelte, das Radio Bremen ein Interview mit GMD Marc Niemann verbunden mit Passagen der Bremerhavener CD sendete und ein Sinfoniekonzert im Januar mitgeschnitten und übertragen hat (Die Sendung erfolgte am 24.09.16).

Die Pflege der zeitgenössischen Musik vertieften wir im Rahmen unserer Zusammenarbeit mit dem weltberühmten Komponisten Prof. Siegfried Matthus, der in der vergangenen Spielzeit als Hauskomponist („composer in residence“) des Philharmonischen Orchesters Bremerhaven unseren Spielplan bereichert hat.

Daneben hat die Hochschule für Musik, Theater und Medien Hannover mit dem Bremerhavener Klangkörper eine dauerhafte Kooperation geschlossen, so dass jedes Jahr Absolventen der Hochschule ihr Konzertexamen im Stadttheater begleitet vom Orchester absolvieren (Sonderkonzert „Meisterklasse“).

Seit der Spielzeit 2015/16 veranstaltet das Philharmonische Orchester Bremerhaven seine Schulkonzerte nicht mehr nur im Theater, sondern auch in Schulen mit dafür geeigneten Aulen, so dass noch mehr Schülerinnen und Schüler als bislang schon durch unsere Education-Angebote erreicht werden, die das Angebot unserer mobilen Produktionen (Philharmonie Mobil) ergänzen. Ein besonderer Höhepunkt der Kinderkonzert-Spielzeit war die Zusammenarbeit mit der Bremerhavener Tanzschule Danceart, deren Kinder beim zweiten und dritten Abenteuer Klassik – Konzert mit riesigem Erfolg Choreographien entwickelt und gemeinsam mit dem Philharmonischen Orchester auf die Bühne gebracht haben. Der Zuspruch für unsere vielfältigen und umfangreichen Education-Angebote insgesamt hat sich erfreulich positiv entwickelt.

#### JUB! - Junges Theater Bremerhaven

Das Junge Theater Bremerhaven bezog mit dem Beginn der Spielzeit 2015-16 die eigene neue Spielstätte im ehemaligen Haus des Handwerks am Elbinger Platz. Mit den Räumlichkeiten ist infrastrukturell ein großer Fortschritt gemacht. Der neu eingerichtete Theatersaal mit Kapazität für 80 bis 100 Zuschauer bietet alle technischen Möglichkeiten einer modernen Raumbühne. Darüber hinaus stehen ein Proberaum und Lagermöglichkeiten für die Bühnenbilder zur Verfügung. Diese Rahmenbedingungen ermöglichen, das Kinder- und Jugendtheater als neuen Ort in der Kulturlandschaft der Stadt zu etablieren.

Die Spielzeit wurde mit dem Theaterstück „Die Geschichte vom Löwen, der nicht schreiben konnte“, basierend auf dem gleichnamigen Bilderbuch von Martin Baltscheit eröffnet. Das Stück für Kinder ab 4 Jahren unter der Regie von Tanja Spinger wurde mit 26 Vorstellungen zum Erfolgsstück für die Jüngsten. Es erzählt von einem Löwen, der seine Liebe zu einer Löwin nicht schreiben kann. Der pädagogische Wert des Lesen- und Schreiben- Lernens wird in bei Martin Baltscheit geschickt in einen unterhaltsamen Text für Kinder und Erwachsene eingebettet. Die Inszenierung mit Live-Musik und Gesang begeisterte viele Kinder aus Kitas und Grundschulen in Vormittagsvorstellungen sowie ein Familienpublikum an Wochenendvorstellungen mit 1 757 Zuschauern.

Zur Weihnachtszeit spielte das Stadttheater Bremerhaven auf der großen Bühne „Der kleine Ritter Trenk“ von Kirsten Boie. Das Buch über einen Jungen im Mittelalter, dem es mit viel Mut gelingt als armer Bauernjunge vom Fürsten zum Ritter geschlagen zu werden, gehört zu den modernen Kinderbuchklassikern und erfreut sich bei Kindern und Eltern großer Beliebtheit. Unter der Regie von Ralf Siebelt und mit Kompositionen des Theatermusikers Jojo Bild entstand eine lebendige Inszenierung mit viel Gesang. In 35 Vorstellungen begeisterte die Inszenierung 19 927

Zuschauer im Stadttheater Bremerhaven.

Mit der Dramatisierung des Romans „Tigermilch“ von Stefanie de Velasco zeigte das JUB! ab dem 13. Februar 2016 ein neues Stück für Jugendliche ab 13 Jahren. Die Entdeckung der eigenen Sexualität, Freundschaft, Verliebtheit und das Aufwachsen in einer einem von Multikultur geprägten Milieu am Rande der Gesellschaft schaffen viel Stoff zur Identifikation und Abgrenzung für das jugendliche Publikum. Die Nordseezeitung schrieb zur Premiere: *„Das von Tanja Spinger und Wilfried Alt inszenierte Stück nach dem gleichnamigen Debütroman von Stefanie de Velasco thematisiert die Probleme, mit denen sich Jugendliche vom Rand der Gesellschaft auseinandersetzen müssen. Auf dem Weg zum Erwachsenwerden sind sie weitgehend sich selbst überlassen. «Tigermilch» hat kein Happy End, sondern lädt zur Auseinandersetzung und Diskussion ein.“* (Nordsee-Zeitung) Mit 8 Vorstellungen sahen das Stück 392 Zuschauer. In anschließenden Nachgesprächen und vorbereitenden Theaterworkshops wurden die Themen des Stückes mit den Jugendlichen vertiefend reflektiert und in Bezug zur eigenen Lebenswirklichkeit gesetzt. Parallel zur Inszenierung erarbeiteten Referendare aus dem Lehramt unter Leitung von Lars Krüger Unterrichtskonzeptionen zur Auseinandersetzung mit dem Roman.

Als weiteres Stück für Kinder ab 8 Jahren zeigte das JUB! mit „Flaschenpost ins Weltall“ eine Stückentwicklung, die auf philosophischen Gesprächen mit Bremerhavener Kindern basiert. Für eine Recherchephase hatte das Regieteam um Julia Hart eine Theaterferienwoche in den Herbstferien gemacht sowie in sechs weiteren Treffen im Frühjahr 2016 mit Kindern über die großen Fragen der menschlichen Existenz philosophiert. Die Texte bildeten die Basis für das Theaterstück. Auf einer Weltraumstation helfen die Zuschauer, Wesen auf einem fremden Planeten Beweise des menschlichen Lebens zu zeigen.

Im Mai 2016 zeigte das JUB! mit „Malala. Mädchen mit Buch“, einem Monolog des renommierten britischen Autors Nick Wood, ein neues Theaterstück fürs Klassenzimmer. Die Proben und Premiere der Inszenierung fanden in der Edith-Stein-Schule Bremerhaven statt. Das Stück erzählt die Geschichte der wohl jüngsten Menschenrechtsaktivistin der Geschichte. Malala Yousafzai kämpft seit 2008 gegen das Bildungsverbot für Mädchen in ihrer Heimat Pakistan. Im Alter von elf Jahren wurde sie auf dem Weg zur Schule von den Taliban in den Kopf geschossen. In einem Blog der BBC hatte sie zuvor das Bildungsverbot für Mädchen unter dem Taliban-Regime angeprangert. 2014 wurde ihr der Friedensnobelpreis für ihr Engagement verliehen. Mit dem Stück kommt das JUB! mobil in die Klassenzimmer der Schulen. Im anschließenden Gespräch mit den Schülern wurden Themen wie Frauenrechte im Islam und der westlichen Gesellschaft, Rollenbilder, politisches Engagement und das Recht auf Bildung diskutiert.

Aufgrund der hohen Aktualität der Flüchtlingsthematik und des politischen Geschehens spielt das JUB! weitere 22 Vorstellungen des Stückes KRIEG. STELL DIR VOR, ER WÄRE HIER von Janne Teller. Es versetzt die Zuschauer in die Situation, selbst zum Kriegsflüchtling zu werden, wenn der Frieden in der EU zusammen bräche. Im Flüchtlingslager in Ägypten warten die Protagonisten auf die Gewährung ihres Asylantrags.

### Theaterpädagogik

Wesentlicher Bestandteil der Arbeit des Jungen Theaters ist die enge Kooperation mit den Schulen und KITAS. Neben dem Effekt der kulturellen Bildung und der Heranführung an künstlerische Prozesse geben die Produktionen vielfältige Anstöße zur Auseinandersetzung mit Themen der Persönlichkeitsbildung sowie Themen aktueller gesellschaftlicher Prozesse. Die theaterpädagogischen Angebote und Stücke richten sich an Partnerschulen, Schulen, Kindergärten, Pädagogen, Familien und Zuschauer jeden Alters. Regelmäßig werden Theaterführungen, theaterpraktische Workshops, „Probenhilfe“ für Theater-AG's und freie

Gruppen und Vor- und Nachbereitungen zu den Produktionen des JUB! angeboten. Die zu den JUB! Produktion erstellten theaterpädagogische Materialmappe gibt Theaterpädagogen Anregung, sich mit den Inhalten der Inszenierungen im Unterricht auseinandersetzen. Dadurch können in vielen Unterrichtsfächern Unterrichtsinhalte anschaulich am Beispiel der Theaterstücke des Jungen Theaters behandelt werden.

Zu jeder Inszenierung des JUB! begleiten ein bis zwei Patenklassen den Probenprozess. Die Schüler oder Kinder erleben durch zwei bis drei Probenbesuche wie eine Produktion entsteht. In direktem Austausch mit dem Regieteam werden Fragestellungen der Inszenierung erörtert. Wichtig für die Inszenierung sind die Rückmeldungen, die die Schüler bei ihren Probenbesuchen geben. Ergänzend werden Projekte wie Fotoprojekte, selbst hergestellte Bühnenbildmodelle oder schriftliche Projektarbeiten zu den Stücken im Unterricht bzw. in den KITAS erarbeitet. Die Theaterpädagogin Katharina Dürr gibt den Patengruppen praktische Theaterworkshops und vermittelt Szenen und Figuren der Produktionen.

Jeweils einmal wöchentlich werden während der ganzen Spielzeit sechs Theaterlabore (Theaterspielclubs) angeboten, in denen theaterinteressierte Spieler/innen im Alter von 6-90 Jahren die Möglichkeit haben, selbst als Darsteller/in aktiv zu sein. Die einzelnen Theaterlabore präsentierten ihre Ergebnisse im Mai und Juni 2016 in zwölf Aufführungen mit insgesamt 70 Mitspieler/innen im JUB! und im Kleinen Haus.

Die „Kulturbar“ bietet in der Spielzeit an mehreren Terminen jungen Menschen aus Bremerhaven eine offene Bühne. Im JUB! zeigen junge Künstler aus Bremerhaven ihre Talente, dabei treten Schülerbands, Singer -Songwriter aus dem Studentenmilieu, Poetry Slammer u.v.m. auf der Bühne auf und begeistern das Publikum mit einem bunt gemischten Programm.

Im Rahmen des Projektes „Kultur macht stark- Bündnisse für Bildung“ wurde über die BKJ ein zusätzliches theaterpädagogisches Projekt mit dem Titel „Urban Movement- Was heißt HIER leben?“ finanziert, bei dem das JUB! mit der Werkstattschule und dem Pädagogischen Zentrum kooperierte. Jugendliche mit Migrationshintergrund haben über vier Monate unter Leitung des B-Boys Hakan Ugurlu eine Hip Hop Tanzchoreographie erarbeitet. Der Bremerhavener Rapper Crack hat mit den Jugendlichen einen eigenen Song gedichtet und komponiert. Beide Ergebnisse wurden am 20. Juni 2016 im JUB! öffentlich präsentiert. In Zusammenarbeit mit der Fotografin Manja Herrmann wurden die Jugendlichen des Projektes im urbanen Raum der Stadt Bremerhaven inszeniert. Die so entstandene Fotoausstellung hängt seitdem im Foyer des JUB!.

# Dezernat V

zugeordnete Organisationseinheit:

- Amt für Menschen mit Behinderung (Amt 57)





## Schwerbehinderte Menschen

Jahr	Kündigungsschutzanträge			begleitende Hilfen im Arbeits- und Berufsleben	
	männlich	weiblich	insgesamt	Anzahl der Fälle	Gesamtzahlungen
2013	41	13	54	89	141 332,94 EUR
2014	25	15	40	109	109 767,10 EUR
2015	23	34	47	189	102 260,58 EUR
01.01. - 30.09. 2016	20	12	32	132	149 832,80 EUR

## Kriegsopferfürsorge

Jahr	Fälle			
	ergänzende Hilfe zum Lebensunterhalt für Kriegsbeschädigte und -hinterbliebene		Erholungshilfe für Kriegsbeschädigte und -hinterbliebene	Hilfen in besonderen Lebenslagen wie Hauspflege, Hilfe zur Weiterführung des Haushalts, u. a.
	laufend	einmalig		
2013	2	1	1	8
2014	2	1	1	5
2015	2	1	0	5
01.01. - 30.09. 2016	2	1	0	2



# Dezernat VI

zugeordnete Organisationseinheiten:

- Baureferat (VI/1)
- Vermessungs- und Katasteramt (Amt 62)
- Bauordnungsamt (Amt 63)
- Amt für Straßen- und Brückenbau (Amt 66)
- Entsorgungsbetriebe Bremerhaven (Eigenbetrieb) \*
- Seestadt Immobilien (Wirtschaftsbetrieb) \*

\* organisatorisch zugeordnet



## Baureferat

### Veranlagung zu Straßenbaubeiträgen gemäß § 1 Straßenbaubeitragsortsgesetz

Jahr	Einnahmen in EUR
2013	.
2014	966 603,08 EUR
2015	1 151 071,72 EUR
01.01. - 30.09. 2016	572 820,92 EUR

### Erschließungsbeiträge gemäß § 1 Erschließungsbeitragssatzung

Jahr	Einnahmen in EUR
2013	108 922,90 EUR
2014	0,00 EUR
2015	99 811,11 EUR
01.01. - 30.09. 2016	0,00 EUR

### Anliegerbescheinigungen über Erschließungs- und Straßenbaubeiträge

Jahr	Anzahl Bescheinigungen
2013	105
2014	74
2015	163
01.01. - 30.09. 2016	66

## Vermessungen

Jahr	Gebäude und Zerlegungsvermessungen	sonstige in das Kataster übernommene Veränderungen	Auszüge aus dem amtlichen Vermessungswerk
2012	247	2 751	2 006
2013	260	1 790	1 858
2014	224	2 098	1 766
2015	242	2 671	1 745

## Auszug aus dem Grundstücksmarktbericht

Anzahl der bei der Geschäftsstelle des Gutachterausschusses für Grundstückswerte in der Kaufpreissammlung registrierten Kaufverträge und Aufteilung in Teilmärkte

Jahr	Anzahl der Kaufverträge	Aufteilung in Teilmärkte (ohne Zwangsversteigerungen)				
		unbebaute Grundstücke	individueller Wohnungsbau	Mehrfam./Geschäftshäuser	Wohn-/Teileigentum	Sonstige (bebaut/unbebaut)
2012	1 404	78	398	149	785	62
2013	1 402	111	323	104	740	67
2014	1 320	96	377	139	615	108
2015	1 499	141	417	172	664	115

## Vergabe öffentlicher Aufträge im Baubereich <sup>1)</sup>

Jahr	Vergaben insgesamt in EUR	davon finanziert durch Bundesmittel in EUR
2013	9 394 909	3 586 126
2014	14 325 853	8 186 307
2015	11 690 853	5 505 862
01.01. - 30.09. 2016	3 703 372	1 063 136

<sup>1)</sup> Es werden ausschließlich die Bautätigkeiten des Amtes für Straßen- und Brückenbau dargestellt.

## Erteilte Baugenehmigungen (einschließlich Baumaßnahmen an bestehenden Gebäuden; ohne Entwässerungen)

Jahr	Baumaßnahmen		veranschlagte Baukosten in Mio. EUR		sonstige bauliche Maßnahmen	
	insgesamt	darunter Wohnungsbau	insgesamt	darunter Wohnungsbau	Anzahl	Baukosten in Mio. EUR
2013	152	45	98,1	17,6	107	80,4
2014	186	57	101,0	7,0	129	94,0
2015	146	52	51,3	8,5	94	42,8
01.01. - 30.09. 2016	122	53	68,1	32,5	69	35,6

Darüber hinaus wurden Prüfungs-, Genehmigungs- und Verwaltungsverfahren, insbesondere für öffentliche Bauten, Vorhaben nach BImSchG, fliegende Bauten, Versammlungsstätten, Gaststätten, Werbeanlagen sowie bei Anlagen des Wohnungseigentums und des Denkmalschutzes durchgeführt.

2013	1 278 Verfahren zuzüglich 80 Genehmigungsfreistellungsverfahren nach § 62 Bremische Landesbauordnung (Baukosten § 62-Verfahren 12,4 Mio. EUR)
2014	1 493 Verfahren zuzüglich 86 Genehmigungsfreistellungsverfahren nach § 62 Bremische Landesbauordnung (Baukosten § 62-Verfahren 19,4 Mio. EUR)
2015	1 398 Verfahren zuzüglich 98 Genehmigungsfreistellungsverfahren nach § 62 Bremische Landesbauordnung (Baukosten § 62-Verfahren 20,0 Mio. EUR)
01.01. - 30.09. 2016	1 064 Verfahren zuzüglich 101 Genehmigungsfreistellungsverfahren nach § 62 Bremische Landesbauordnung (Baukosten § 62-Verfahren 28,0 Mio. EUR)

## Fertiggestellte bauliche Anlagen (einschließlich Baumaßnahmen an bestehenden Gebäuden; ohne Entwässerungen)

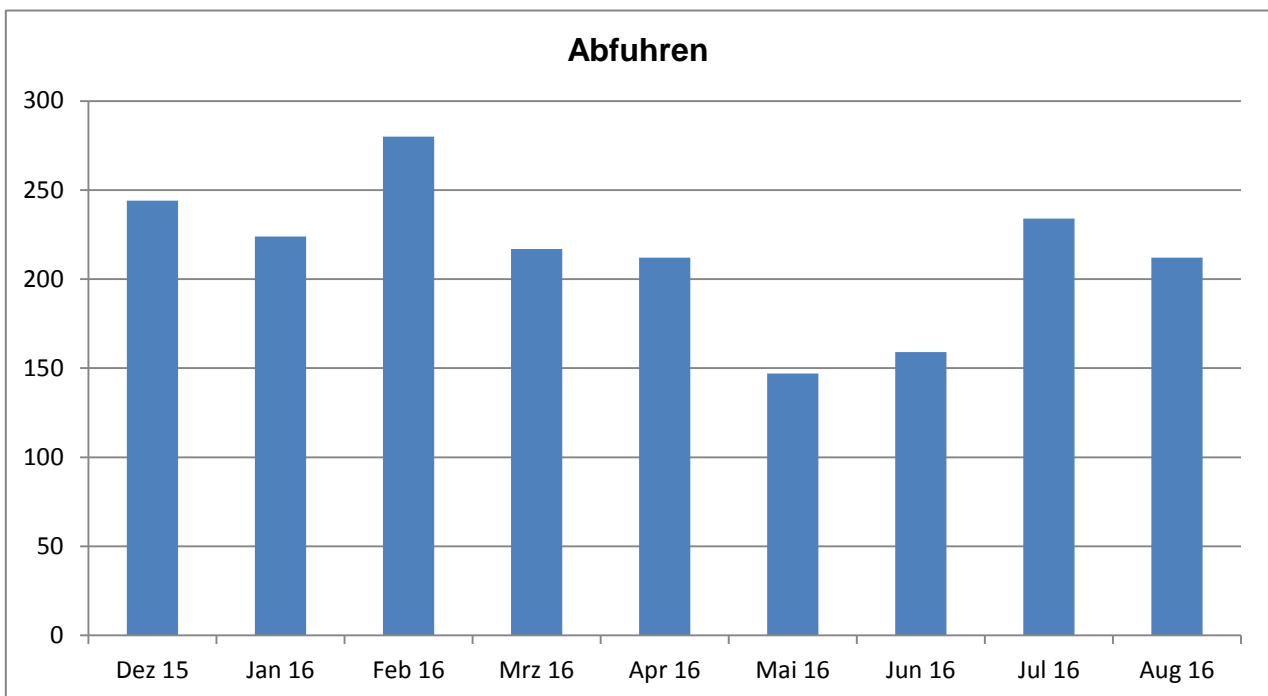
Jahr	Baumaßnahmen		Baukosten in Mio. EUR		sonstige bauliche Maßnahmen		fertiggestellte Wohnungen
	insgesamt	darunter Wohnungsbau	insgesamt	darunter Wohnungsbau	Anzahl	Baukosten in Mio. EUR	
2013	76	41	40,8	16,2	35	24,5	55
2014	85	24	24,4	4,3	61	20,0	62
2015	84	22	91,6	3,8	62	87,8	43
01.01. - 30.09. 2016	45	13	32,0	1,5	32	30,5	85

## Entsorgungsbetriebe Bremerhaven

Bereits zum 01.12.2015 wurde die Entsorgung von illegalem Abfall im Straßenverkehrsbereich vereinfacht. Während das Bürger- und Ordnungsamt weiterhin für die Durchführung von Ordnungswidrigkeitsverfahren zuständig bleibt wird die anschließende Entsorgung allein durch die Entsorgungsbetriebe sichergestellt. In der Vergangenheit war das Gartenbauamt für die Entsorgung auf dem Straßenbegleitgrün zuständig. Unter illegalem Abfall werden in der Regel Abfallsäcke mit Restmüll, Bauschutt und sperrmüllartiger Abfall verstanden. Die bereits in der Vergangenheit für den direkten Kontakt mit den Bürgerinnen und Bürgern eingerichtete Hotline „Leitstelle Saubere Stadt“ wurde in der Öffentlichkeit mehr beworben. Die Entwicklung der Meldungen und Abfuhren ist der unteren Tabelle zu entnehmen.

	Dez 15	Jan 16	Feb 16	Mrz 16	Apr 16	Mai 16	Jun 16	Jul 16	Aug 16
Meldungen	280	298	334	290	253	187	204	300	261
Abfuhren	244	224	280	217	212	147	159	234	212

Aufgrund von Fehlmeldungen, Doppelmeldungen und Anrufen zu anderen Abfallthemen, führte nicht jede Meldung zu einer Abfuhr.



Vor dem Hintergrund der Aufnahme von Flüchtlingen aus Syrien und anderen Staaten, aber auch aufgrund des Zuzuges von EU-Bürgern haben die Entsorgungsbetriebe das von der Quartiermeisterin für Lehe, Brigitte Hawelka, entwickelte Faltblatt „Ab in die Tonne“ für ganz Bremerhaven weiterentwickelt. Es wurde in den Sprachen Deutsch, Englisch, Arabisch, Kurdisch, Serbisch, Albanisch, Bulgarisch, Rumänisch, Polnisch, Persisch und Türkisch erstellt und soll dem Leser die Entsorgung von häuslichem Abfall in Bremerhaven erklären.



# Dezernat VII

zugeordnete Organisationseinheit:

- Gartenbauamt (Amt 67)



## Bestattungswesen auf den städtischen Friedhöfen

### Bestattungen 2013

städtischer Friedhof	Bestattungen			Bestattungsart	
	männlich	weiblich	insgesamt	Erdbeisetzungen	Urnenbeisetzungen
Lehe I - III	106	125	231	92	139
Spadener Höhe	292	245	537	125	412
Wulsdorf	74	90	164	44	120

### Bestattungen 2014

städtischer Friedhof	Bestattungen			Bestattungsart	
	männlich	weiblich	insgesamt	Erdbeisetzungen	Urnenbeisetzungen
Lehe I - III	91	115	206	84	122
Spadener Höhe	301	192	493	119	374
Wulsdorf	60	74	134	41	93

### Bestattungen 2015

städtischer Friedhof	Bestattungen			Bestattungsart	
	männlich	weiblich	insgesamt	Erdbeisetzungen	Urnenbeisetzungen
Lehe I - III	89	110	199	68	131
Spadener Höhe	244	251	495	98	397
Wulsdorf	66	68	134	44	90

### Bestattungen 01.01. - 30.09.2016

städtischer Friedhof	Bestattungen			Bestattungsart	
	männlich	weiblich	insgesamt	Erdbeisetzungen	Urnenbeisetzungen
Lehe I - III	73	89	162	59	103
Spadener Höhe	196	177	373	85	288
Wulsdorf	42	49	91	24	67



# Dezernat VIII

zugeordnete Organisationseinheit:

- Steueramt (Amt 22)



# Dezernat IX

zugeordnete Organisationseinheit:

- Umweltschutzamt (Amt 58)





## Umweltschutzangelegenheiten

### A) Abfallbehörde

Zu den Aufgaben der Abfallbehörde gehören u. a. die Überwachung der ordnungsgemäßen Abfallentsorgung und die Durchsetzung der abfallrechtlichen Gesetzgebung mit verwaltungsrechtlichen Mitteln.

In zwei wesentlichen Schwerpunkten, die auch für die Öffentlichkeit unmittelbar wahrnehmbare Auswirkungen unsachgemäßer Abfallentsorgung betreffen, geht es dabei um:

- illegale Abfallablagerungen auf öffentlichen und privaten Grundstücken. In erster Linie handelt es sich hierbei um sog. "wilde Müllkippen" und Autowracks.
- Autowracks, die "herrenlos" im öffentlichen Straßenraum abgestellt wurden.

Soweit möglich, werden solche Zustände auf dem Wege der Anordnung abgestellt. Treten dabei Hindernisse auf, so tritt die Abfallbehörde im Wege der Ersatzvornahme in Vorleistung, d. h. der "Misstand" wird auf Kosten der Stadt beseitigt. Diese Entsorgungskosten werden später dem Verursacher in Rechnung gestellt. Bei Autowracks im öffentlichen Straßenraum ist dieses Vorgehen die Regel.

Zeitraum vom ... bis ...	illegale Abfallablagerungen		Autowracks im öffentlichen Straßenraum	
	bearbeitete Fälle	Ersatzvor- nahmen	bearbeitete Fälle	Ersatzvor- nahmen
01.10.2012 - 30.09.2013	68	1	23	7
01.10.2013 - 30.09.2014	125	3	16	3
01.10.2014 - 30.09.2015	85	5	24	8
01.10.2015 - 30.09.2016	165	7	59	19

### B) Wasserbehörde

Neben der Gewässerüberwachung und der Regelung von Handlungen in und an Gewässern, ist es die Aufgabe der Wasserbehörde, bei Unfällen mit wassergefährdenden Stoffen Maßnahmen zu treffen, um Gefahren an Gewässern abzuwenden. Hierbei kann zwischen leichten Unfällen, die vorwiegend im befestigten, öffentlichen Straßenraum passieren und schweren Fällen mit Gewässersanierung unterschieden werden.

Zeitraum vom ... bis ...	Unfälle mit wassergefährdenden Flüssigkeiten		
	leichte Unfälle	schwere Unfälle	Ersatzvor- nahmen
01.10.2012 - 30.09.2013	80	7	1
01.10.2013 - 30.09.2014	75	3	-
01.10.2014 - 30.09.2015	78	6	-
01.10.2015 - 30.09.2016	66	2	-

### C) Naturschutzbehörde

Eine von vielen Aufgaben der Naturschutzbehörde ist der Vollzug der Bremischen Baumschutzverordnung. Nach festgelegten Kriterien unterliegen Bäume dem besonderen Schutz. Ohne Genehmigung dürfen diese Gehölze weder beschnitten noch gefällt werden.

Zeitraum vom ...	bis ...	Fällanträge	Schnittanträge	Bauanträge	Wertausgleichs- zahlungen
01.10.2012	30.09.2013	104	-	49	0,00 EUR
01.10.2013	30.09.2014	83	-	41	0,00 EUR
01.10.2014	30.09.2015	95	-	63	43 850,00 EUR
01.10.2015	30.09.2016	88	-	31	0,00 EUR

# Dezernat X

zugeordnete Organisationseinheiten:

- Amt für Sport und Freizeit (Amt 52)
- Gesundheitsamt (Amt 53)
- Betriebsärztlicher Dienst (Amtsstelle 53 B)
- Suchtkrankenhilfe (Amtsstelle 53 S)



## Bestand an Sportanlagen am 01.01.2016

### Freiluftsportanlagen

Anlage/Verein	Rasennormplätze	Rasennebenplätze	Grandnormplätze	Grandnebenplätze	Kunstrasenplätze	Tennisplätze	Laufbahnen	Beachvolleyballfelder
TSV Imsum	1	-	1	-	-	-	-	-
TV Lehe	1	-	-	-	-	-	1	1
Nordsee-Stadion	1	-	-	-	1	-	1	-
Nordsee-Stadion (Nebenplätze)	1	1	-	-	-	1	-	-
Bezirkssportanlage Speckenbüttel	3	-	1	1	1	-	1	1
Mecklenburger Weg	1	2	1	-	-	6	-	-
Pestalozzistraße	2	-	1	-	-	-	1	-
GTV	1	-	-	-	-	-	1	-
ESCG Bürgerpark <sup>1)</sup>	-	-	1	-	1	2	-	1
ESCG Bürgerpark <sup>2)</sup>	1	1	1	-	-	-	-	-
SC Schiffdorferdamm	-	-	-	-	-	3	-	-
TuSpo Surheide	1	1	1	-	1	3	-	-
BSC Grünhöfe	1	1	1	-	-	-	-	-
ESCG Ludwig-Börne-Str.	1	-	-	-	-	-	-	-
TSV Wulsdorf	1	-	1	-	-	4	-	1
<b>insgesamt</b>	<b>16</b>	<b>6</b>	<b>9</b>	<b>1</b>	<b>4</b>	<b>19</b>	<b>5</b>	<b>4</b>

<sup>1)</sup> ehemals FTG

<sup>2)</sup> ehemals GSC

## Sporthallen/Spielhallen und Sondersportanlagen

Hallenart	Anzahl	Sondersportanlagen	Anzahl
Großsporthallen	6	Rollschuhbahnen	1
mittlere Sporthallen	15	Schießstände	7
kleine Sporthallen	27	Angelsportanlagen	1
Gymnastikräume	11	Wasserskianlagen	1
		Sportbootanlagen	11
		Kegelsportanlagen	1
		Tennisanlagen	2
		Tanzsporthallen	2
		Kanusportanlagen	3

## Vereine und Mitglieder

Vereine	2013	2014	2015	2016
Sportvereine	84	80	83	81
darunter mit Übungsleitern mit Lizenzen	56	54	49	49
Freizeitvereine	43	43	44	41

Mitglieder	2013	2014	2015	2016
Sportvereine	23 877	22 665	23 218	22 309
Freizeitvereine	1 521	1 535	1 510	1 499

## Altersstruktur der Mitglieder in Sportvereinen

Mitglieder im Alter von ...	2013	2014	2015	2016
0 bis unter 7 Jahre	1 201	1 106	1 307	1 291
7 bis unter 15 Jahre	4 424	4 321	4 281	4 133
15 bis unter 19 Jahre	2 168	2 053	1 991	1 954
19 bis unter 26 Jahre	2 067	2 034	2 093	1 957
26 bis unter 41 Jahre	3 020	2 454	2 468	2 262
41 bis unter 61 Jahre	5 598	5 241	5 406	5 084
61 Jahre und älter	5 399	5 456	5 672	5 628

### **Bremerhavener Teilnehmer/innen an Deutschen Meisterschaften**

	2013	2014	2015	2016
Einzelportler/innen	108	113	129	126
Mannschaften	18	9	18	16
Personen aus Mannschaften	166	149	161	112
beteiligte Vereine	16	14	16	15

### **Geehrte Sportler/innen für Erfolge bei Deutschen Meisterschaften (Platz 1 - 3)**

	2013	2014	2015	2016
Einzelportler/innen	39	28	57	46
Mannschaften	9	13	17	13
Personen aus Mannschaften	66	97	116	100
beteiligte Vereine	13	18	14	14



## Neuer Kunstrasensportplatz im Bürgerpark

Nachdem in den vergangenen Jahren Kunstrasensportplätze im Nordsee-Stadion, im Speckenbütteler Park und in Surheide erstellt wurden, wurde jetzt ein sanierungsbedürftiger Rasensportplatz im Geestemünder Bürgerpark in einen Kunstrasensportplatz umgebaut. Dieser Platz ist viel belastbarer als ein Rasenplatz, der bei dem typischen Bremerhaven-Wetter im Herbst und Winter nur für wenige Spiele freigegeben werden konnte oder zeitweise ganz gesperrt werden musste. Auf dem neuen Platz können nun nicht nur mehr Spiele sicher durchgeführt werden, sondern auch ganzjährig Trainingszeiten genutzt werden. Kinder und jugendliche Fußballer können nun auch im Winterhalbjahr auf dem Fußballplatz trainieren und geben damit Hallenzeiten frei, die wiederum von Sportlerinnen und Sportlern genutzt werden, die ihre Sportarten ausschließlich in der Halle ausüben. Gerade in Geestemünde fehlte immer entsprechender Hallenraum für Kinder und Senioren.

Der Umbau des ehemaligen FTG-Platzes war nur möglich, weil der Platz abgespielt war und sich der Verein ESC Geestemünde mit einem großen finanziellen Anteil an den Baukosten beteiligte. Außerdem war es durch die viel bessere Belastbarkeit des neuen Kunstrasens möglich, auf die Nutzung des Rasenplatzes des Eisenbahn Sportvereins ganz zu verzichten. Dieser städtische Sportplatz kann nun verkauft und zukünftig anders genutzt werden. Wenn man also den großen Nutzen des neuen Platzes, die gewonnenen Hallenzeiten und die Einnahme aus dem Grundstücksverkauf zusammen sieht, ergibt sich ein äußerst positiver Effekt für den Bremerhavener Sport und die Stadt Bremerhaven.

Es besteht ein dringender Bedarf an weiteren Kunstrasenplätzen in Wulsdorf, in Lehe und in Leherheide, aber neue Plätze kann sich die Stadt z. Z. leider nicht leisten. Trotzdem muss auch in Bremerhaven der bundesweite Trend, verbrauchte Grandplätze bei der anstehenden Sanierung in Kunstrasenplätze umzuwandeln, fortgesetzt werden, denn hier warten noch weitere Plätze seit vielen Jahren auf eine neue Oberfläche.



Foto: Der neue Kunstrasenplatz des ESC Geestemünde

Die neuen Kunstrasensysteme bestehen aus Kunstrasenhalmen und werden mit Gummigranulat befüllt. Die Spieleigenschaften sind mit dem Naturrasen vergleichbar und die Haltbarkeit ist auf 15 Jahre garantiert. Der Kunstrasenplatz im Bürgerpark wurde mit einer ausreichenden Flutlichtanlage mit 6 Masten ausgestattet. Da beim Umbau auf die Laufbahn verzichtet wurde, konnte ein zusätzliches Kleinfeld für Jugend-Punktspiele zwischen Kunstrasen und Vereinshaus errichtet werden, wobei der ESCG die Drainage und den Rollrasen finanziert hat.

## Amtsärztlicher Dienst und sozialmedizinischer Dienst für Erwachsene

Jahr	Rechtsmedizin und polizeiärztliche Aufgaben								
	Einsätze mit Begutachtungen und Beratungen			Medizinische Eingriffe/ Beweissicherung			Forensische Leichenschauen		
	männlich	weiblich	insgesamt	männlich	weiblich	insgesamt	männlich	weiblich	insgesamt
2012	17	6	23	8	-	8	38	21	59
2013	21	2	23	8	-	8	43	6	49
2014	13	1	14	10	-	10	69	3	72
2015	24	1	25	8	1	9	57	16	73

Jahr	Aufgaben im Bereich Leichenwesen: Leichenschauen vor Feuerbestattungen, Genehmigungen im Rahmen des Leichen- und Bestattungswesens		
	männlich	weiblich	insgesamt
2012	.	.	2 899
2013	.	.	3 241
2014	.	.	2 826
2015	.	.	2 853

Jahr	Amtsärztliche Beratungen und Begutachtungen von Magistratspersonal		
	männlich	weiblich	insgesamt
2012	327	245	572
2013	378	282	660
2014 <sup>1)</sup>	.	.	658
2015	356	266	622

<sup>1)</sup> Für das Jahr 2014 ist keine Geschlechterdifferenzierung möglich.

## Beratungsstelle bei sexuell übertragbaren Krankheiten (STD)

Jahr	Medizinische Untersuchungen	Diagnostische Leistungen	Diagnosen	Impfungen
2012	1 247	3 035	364	66
2013	1 102	3 216	427	58
2014	1 265	2 891	387	41
2015	1 201	3 065	390	41

Jahr	Beratungen, Betreuung, Vermittlung, Information, Präventionsmaßnahmen STD		
	männlich	weiblich	insgesamt <sup>1)</sup>
2012	1 045	3 791	4 861
2013	1 105	4 524	5 659
2014	863	3 834	4 697
2015	887	3 508	4 395

Jahr	Information, Präventionsmaßnahmen in Schulen und anderen Institutionen (STD)		
	männlich	weiblich	insgesamt
2012	570	871	1 441
2013	332	565	897
2014	288	438	726
2015	395	535	930

<sup>1)</sup> inkl. Transsexuelle

## Sozialmedizinischer Dienst

Jahr	Zahl der Begutachtungen nach dem PflegeVG / SGB XII		
	männlich	weiblich	insgesamt
2012	.	.	813
2013	.	.	740
2014	.	.	1 315
2015	.	.	1 156

## Sozialpsychiatrischer Dienst

Jahr	Begutachtungen			Betreuungen (i. S. d. PsychKG)		
	männlich	weiblich	insgesamt	männlich	weiblich	insgesamt
2012	448	336	784	1 448	1 134	2 682
2013	234	206	440	1 612	1 155	2 767
2014	341	245	586	1 314	888	2 202
2015	146	157	301	1 078	946	2 024

## Kinder- und Jugendgesundheitsdienst

Jahr	Ärztliche Beratungen und Begutachtungen			Sozialarbeiterische Beratungen und Begutachtungen		
	männlich	weiblich	insgesamt	männlich	weiblich	insgesamt
2012	.	.	836	.	.	1 149
2013	.	.	918	.	.	1 169
2014	.	.	878	.	.	1 651
2015	.	.	775	.	.	1 847

## Infektionsschutz und umweltbezogener Gesundheitsschutz

Jahr	Belehrung von im Lebensmittelgewerbe tätigen Personen (einschließlich Abschriften)		
	männlich	weiblich	insgesamt
2012	687	869	1 556
2013	653	830	1 483
2014	756	761	1 517
2015	906	886	1 792

Jahr	Untersuchungen Tuberkulosediagnostik		
	männlich	weiblich	insgesamt
2012	.	.	331
2013	.	.	370
2014	.	.	370
2015	.	.	366

Jahr	Überwachung umweltbezogener Gesundheitsschutz		
	Überwachte Einrichtungen	Stellungnahmen	Beratungen / Begutachtungen
2012	1 813	55	834
2013	475	71	826
2014	131	46	657
2015	260	54	766

## Klinikum Bremerhaven Reinkenheide gGmbH

Jahr	Patienten/Patientinnen <sup>1)</sup>			Pflegetage <sup>1)</sup>		
	männlich	weiblich	insgesamt	männlich	weiblich	insgesamt
2013	12 136	14 237	26 373	95 401	107 766	203 167
2014	12 688	14 696	27 384	96 140	109 382	205 522
2015	12 305	14 629	26 934	96 445	111 466	207 911
01.01. - 30.09. 2016	9 227	11 194	20 421	73 531	85 294	158 825

Jahr	Bettenbestand	durchschnittliche Verweildauer in Tagen	Auslastungsgrad in %
2013	672	7,70	82,83
2014	672	7,51	83,79
2015	678	7,72	84,01
01.01. - 30.09. 2016	678	7,78	85,49

<sup>1)</sup> ohne Neugeborene

### Ambulante Behandlungen in der Notaufnahme

Jahr	Anzahl
2013	13 878
2014	14 953
2015	16 057
01.01. - 30.09. 2016	13 587





# Dezernat XI

zugeordnete Organisationseinheiten:

- Feuerwehr, außer 37/12 (Amt 37)
- Rettungsdienst Bremerhaven (Wirtschaftsbetrieb) \*

\* organisatorisch zugeordnet



## Feuerwehr Bremerhaven

### Einsätze

Jahr	Einsätze insgesamt	davon				
		Brände	Technische Hilfeleistungen	Rettungsdiensteinsätze	Fehlalarme	Sicherheitswachen
2013	21 680	619	1 061	19 518	289	193
2014	21 906	625	1 142	19 805	189	145
2015	22 890	656	1 149	20 892	347	193
01.01. - 30.09. 2016	17 306	580	795	15 817	322	114

### Personal

30.06. des Jahres	Personal insgesamt			davon			
				Führungsdienst		Wachabl. inkl. Rettungsdienst	
	insgesamt	männlich	weiblich	insgesamt	dar. weibl.	insgesamt	dar. weibl.
2013	257	251	6	32	-	196	2
2014	262	254	8	30	-	185	2
2015	263	255	8	32	1	186	2
2016	275	265	10	40	1	199	3

30.06. des Jahres	davon							
	Leitstelle		Techn. Dienst (kein Einsatzpersonal)		Verwaltung (kein Einsatzpersonal)		Ausbildungsstellen/ Aufstiegsbeamte	
	insgesamt	dar. weibl.	insgesamt	dar. weibl.	insgesamt	dar. weibl.	insgesamt	dar. weibl.
2013	10	-	2	-	10	4	7	-
2014	10	-	2	-	17	6	12	-
2015	10	-	4	-	13	5	18	-
2016	5	-	2	-	15	6	14	-



